



บันทึกข้อความ

ส่วนราชการ โรงพยาบาลหนองใหญ่ (กลุ่มงานบริหารทั่วไป) โทร ๐ ๓๓๐๐-๐๔๖๓

ที่ ขบ๐๐๓๓.๓๐๑/๑๑

วันที่ ๒ พฤศจิกายน ๒๕๖๖

เรื่อง ประกาศการเผยแพร่แผนการจัดซื้อจัดจ้างและการจัดหาพัสดุ ประจำปีงบประมาณ พ.ศ.๒๕๖๗
งบดำเนินงาน เงินนอกงบประมาณ (เงินบำรุง) ประจำปีงบประมาณ ๒๕๖๗
และขออนุญาตนำขึ้นเผยแพร่บนเว็บไซต์ของโรงพยาบาลหนองใหญ่

เรียน ผู้อำนวยการโรงพยาบาลหนองใหญ่

เพื่อให้เป็นไปตามกรอบการประเมินคุณธรรมและความโปร่งใสในการดำเนินงานของหน่วยงานภาครัฐ (Integrity and Transparency Assessment : ITA) เรื่อง การให้และการเปิดเผยข้อมูลการดำเนินการเกี่ยวกับจัดซื้อจัดจ้างและการจัดหาพัสดุของหน่วยงานภาครัฐนั้น ต้องก่อให้เกิดประโยชน์สูงสุด สอดคล้องกับหลักการคุณค่า โปร่งใส มีประสิทธิภาพ ประสิทธิผล ตรวจสอบได้ และป้องกันปัญหาการทุจริต

ทั้งนี้ งานพัสดุ จึงขออนุญาตนำประกาศเผยแพร่ประกาศโรงพยาบาลหนองใหญ่ เรื่อง การเผยแพร่แผนการจัดซื้อจัดจ้างและการจัดหาพัสดุ ประจำปีงบประมาณ พ.ศ.๒๕๖๗ งบดำเนินงาน เงินนอกงบประมาณ (เงินบำรุง) ประจำปีงบประมาณ ๒๕๖๗ ขึ้นเผยแพร่บนเว็บไซต์ของโรงพยาบาลหนองใหญ่ www.nongyaihospital.go.th และนำส่งข้อมูลเข้าระบบ MITAS เพื่อแสดงหลักฐานเชิงประจักษ์ใน MOIT.๔

จึงเรียนมาเพื่อทราบและโปรดพิจารณา

(นางธนัชพร เทียนวรรณ)

เจ้าพนักงานพัสดุชำนาญงาน

(นายนภา พรหมงาม)

นักวิชาการสาธารณสุขชำนาญการ

เห็นชอบ/อนุญาตให้นำเผยแพร่บนเว็บไซต์โรงพยาบาลหนองใหญ่

(นางสาวน้ำเพชร เดียบแหลม)

นายแพทย์ชำนาญการ รักษาการในตำแหน่ง

ผู้อำนวยการโรงพยาบาลหนองใหญ่

MOIT 4

หลักฐานการเผยแพร่แผนการจัดซื้อจัดจ้างและการจัดหาพัสดุ

ประจำปีงบประมาณ พ.ศ.2567

งบดำเนินงาน เงินนอกงบประมาณ (เงินบำรุง)

ประจำปีงบประมาณ พ.ศ.2567

- แผนการจัดซื้อวัสดุ ค่าใช้สอย และค่าจ้างเหมาบริการ
- แผนการจัดซื้อยา เวชภัณฑ์มีใบยา (เภสัชกรรม)
- แผนการจัดซื้อวัสดุวิทยาศาสตร์การแพทย์ (LAB)
- แผนการจัดซื้อวัสดุยา เวชภัณฑ์มีใบยา (ทันตสาธารณสุข)

แบบฟอร์มการขอเผยแพร่ข้อมูลผ่านเว็บไซต์ของหน่วยงานในราชการบริหารส่วนภูมิภาค

โรงพยาบาลหนองใหญ่ สำนักงานสาธารณสุขจังหวัดชลบุรี

ตามประกาศสำนักงานปลัดกระทรวงสาธารณสุข

เรื่อง แนวทางการเผยแพร่ข้อมูลต่อสาธารณะผ่านเว็บไซต์ของหน่วยงาน พ.ศ. ๒๕๖๑

สำหรับหน่วยงานในราชการบริหารส่วนกลางสำนักงานปลัดกระทรวงสาธารณสุข

แบบฟอร์มการขอเผยแพร่ข้อมูลผ่านเว็บไซต์ของหน่วยงานในสังกัดสำนักงานปลัดกระทรวงสาธารณสุข

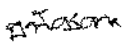
ชื่อหน่วยงาน: โรงพยาบาลหนองใหญ่ สำนักงานสาธารณสุขจังหวัดชลบุรี
วัน/เดือน/ปี : ๕ ๗ ๒๕๖๖
หัวข้อ: ประกาศการเผยแพร่แผนการจัดซื้อจัดจ้างและการจัดหาพัสดุ ประจำปีงบประมาณ พ.ศ.๒๕๖๗ งบดำเนินงาน
เงินนอกงบประมาณ (เงินบำรุง) ประจำปีงบประมาณ ๒๕๖๗

รายละเอียดข้อมูล (โดยสรุปหรือไฟล์แนบ) : - ประกาศแผนการจัดซื้อวัสดุ ค่าใช้สอย และค่าจ้างเหมาบริการ
- ประกาศแผนการจัดซื้อยา เวชภัณฑ์มีใบยา (เกษีขกรรม)
- ประกาศแผนการจัดซื้อวัสดุวิทยาศาสตร์การแพทย์ (Lab)
- ประกาศแผนการจัดซื้อวัสดุยา เวชภัณฑ์มีใบยา (ทันตสาธารณสุข)

Link ที่เกี่ยวข้อง : www.nongyaihospital.go.th

หมายเหตุ:


ผู้รับผิดชอบการให้ข้อมูล


(นางธนันธร เทียนวรรณ)

ตำแหน่ง เจ้าหน้าที่พัสดุชำนาญงาน

วันที่.....เดือน.....ปี.....

ผู้อนุมัติรับรอง

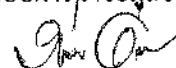

(นางสาวน้ำเพชร เจียบแหลม)

นายแพทย์ชำนาญการ รักษาการในตำแหน่ง

ผู้อำนวยการโรงพยาบาลหนองใหญ่

วันที่.....เดือน.....ปี.....

ผู้รับผิดชอบการนำข้อมูลขึ้นเผยแพร่


(นางสาวรัตติกาล วิชาจารย์)

ตำแหน่ง เจ้าหน้าที่การเงินและบัญชีชำนาญงาน

วันที่.....เดือน.....ปี.....

สรุปแผนการจัดซื้อวัสดุและค่าจ้างเหมาบริการ ทุกประเภท
หน่วยงาน โรงพยาบาลของใหญ่ อำเภอหนองใหญ่ จังหวัดชลบุรี
ประจำปีงบประมาณ 2567

ลำดับ	ประเภทวัสดุ	แผนการจัดซื้อในปีงบประมาณ 2567					แผนการจัดซื้อรายไตรมาส (บาท)					ยอดการจัดซื้อจริง	
		จำนวนรายการ	มูลค่ารวม (บาท)	งวด 1 (ต.ค.-ธ.ค.)	งวด 2 (ม.ค.-มี.ค.)	งวด 3 (เม.ย.-มิ.ย.)	งวด 4 (ก.ค.-ก.ย.)	จำนวน	มูลค่า(บาท)				
1	ครุภัณฑ์สำนักงาน (เครื่องปรับอากาศ)	2	50,500.00	-	-	50,500.00	-	2	50,500.00				
2	ครุภัณฑ์สำนักงาน	28	212,100.00	84,100.00	37,900.00	32,700.00	57,400.00	28	212,100.00				
3	ครุภัณฑ์สำนักงาน (ต่ำกว่าเกณฑ์)	138	387,950.00	90,100.00	131,210.00	86,610.00	74,830.00	138	387,950.00				
4	ครุภัณฑ์สำนักงาน(งานครัว)	9	220,000.00	190,000.00	30,000.00	-	-	9	220,000.00				
5	ครุภัณฑ์งานบ้านงานครัว (ต่ำกว่าเกณฑ์)	4	14,000.00	-	-	14,000.00	-	4	14,000.00				
6	ครุภัณฑ์กีฬา	1	54,000.00	-	54,000.00	-	-	1	54,000.00				
7	ครุภัณฑ์คอมพิวเตอร์	2	307,500.00	7,500.00	-	300,000.00	-	2	307,500.00				
8	ครุภัณฑ์โสตศอนาสิกและแม่พิมพ์	1	48,000.00	-	48,000.00	-	-	1	48,000.00				
9	ครุภัณฑ์ทางการแพทย์	51	1,394,000.00	297,800.00	385,300.00	613,500.00	97,400.00	51	1,394,000.00				
10	ครุภัณฑ์ทางการแพทย์ (ต่ำกว่าเกณฑ์)	9	45,000.00	-	25,000.00	20,000.00	-	9	45,000.00				
11	ค่าวัสดุทางการแพทย์(เวชภัณฑ์มีชื่อ)	115	97,250.00	22,200.00	75,050.00	-	-	115	97,250.00				
12	ค่าวัสดุทางการแพทย์	5,578	2,618,560.00	564,105.00	493,535.00	460,485.00	1,077,235.00	5,578	2,618,560.00				
13	ค่าวัสดุสำนักงาน	78,770	73,773.00	183,516.00	178,285.00	199,167.00	173,405.00	78,770	73,773.00				
14	ค่าวัสดุงานบ้านงานครัว	16,508	1,659,411.00	397,031.00	405,440.00	425,043.00	427,686.00	16,508	1,659,411.00				
15	ค่าวัสดุคอมพิวเตอร์	508	1,144,842.00	289,568.00	273,258.00	294,038.00	281,798.00	508	1,144,842.00				
16	ค่าวัสดุไฟฟ้าและวิทยุ	1,157	95,458.00	23,446.00	24,095.00	26,415.00	24,267.00	1,157	95,458.00				
17	ค่าวัสดุเครื่องแต่งกาย	3,050	650,210.00	314,550.00	55,000.00	256,720.00	-	3,050	650,210.00				
18	ค่าวัสดุวิทยาศาสตร์และการแพทย์	7,060	259,200.00	63,900.00	69,900.00	69,900.00	55,500.00	7,060	259,200.00				
19	ค่าวัสดุน้ำมันเชื้อเพลิง	12	500,000.00	125,000.00	125,000.00	125,000.00	125,000.00	12	500,000.00				
20	ค่าวัสดุสำนักงาน (เอกสารโรงพิมพ์)	29,100	115,200.00	56,450.00	28,750.00	30,000.00	-	29,100	115,200.00				
		142,103	9,946,954	2,709,266	2,439,723	3,004,278	2,394,521	142,103	9,946,954				

สรุปแผนการจัดซื้อวัสดุและค่าจ้างเหมาบริการ ทุกประเภท
หน่วยงาน โรงพยาบาลทองใหญ่ อำเภอทองใหญ่ จังหวัดชลบุรี

ประจำปีงบประมาณ 2567

ลำดับ	ประเภทวัสดุ	แผนการจัดซื้อในปีงบประมาณ 2567		แผนการจัดซื้อรายไตรมาส (บาท)				ยอดการจัดซื้อจริง	
		จำนวนรายการ	มูลค่ารวม (บาท)	งวด 1 (ค.ค.-ธ.ค.)	งวด 2 (ม.ค.-มิ.ค.)	งวด 3 (เม.ย.-มิ.ย.)	งวด 4 (ก.ค.-ก.ย.)	จำนวน	มูลค่า(บาท)
	ยอดคงมา	142,103	9,946,954.00	2,709,266.00	2,439,723.00	3,004,278.00	2,394,521.00	142,103	9,946,954.00
18	ค่าวัสดุอื่น ๆ	389	34,308.00	4,808.00	-	29,500.00	-	389	34,308.00
19	ค่าวัสดุไฟฟ้าและวิทยุ (แบบเตอร์)	48	265,400.00	66,350.00	66,350.00	66,350.00	66,350.00	48	265,400.00
20	ค่าวัสดุก่อสร้าง	50	100,000.00	25,000.00	25,000.00	25,000.00	25,000.00	50	100,000.00
21	จ้างเหมาบริการซ่อมบำรุงยานพาหนะ	252	183,915.00	19,211.50	24,723.50	37,529.50	15,044.50	252	183,915.00
	และขนส่ง								
22	ค่าวัสดุยานพาหนะและขนส่ง	85	214,350.00	46,650.00	63,900.00	53,650.00	50,150.00	85	214,350.00
23	จ้างเหมาบริการ(ค่าใช้สอย)	38	3,299,000.00	824,750.00	824,750.00	824,750.00	824,750.00	38	3,299,000.00
24	จ้างเหมาบริการรายปี (เงินบำรุง)	39	4,987,233.00	1,246,808.25	1,246,808.25	1,246,808.25	1,246,808.25	39	4,987,233.00
25	จ้างเหมาบริการที่ปรึกษาอัยยस्थ्य	1	140,000.00	-	-	140,000.00	-	1	140,000.00
26	จ้างเหมาบริการซ่อมแซมบ้านพัก	1	500,000.00	-	250,000.00	-	250,000.00	1	500,000.00
	รวมทั้งสิ้น	143,006	19,671,160	4,942,844	4,941,255	5,427,866	4,872,624	143,006	19,671,160

ลงชื่อ.....ผู้จัดทำ

(นางอัญชพร เพ็ญบรรณ)

เจ้าพนักงานพัสดุชำนาญงาน

ลงชื่อ.....ผู้เสนอ

(นายสถาพร พรหมงาม)

นักวิชาการสาธารณสุขชำนาญการ

หัวหน้าเจ้าหน้าที่

ลงชื่อ.....ผู้อนุมัติ

(นางศวานันเพชร์ เฌียมแพง)

นายแพทย์ชำนาญการ รักษาการในตำแหน่ง

ผู้อำนวยการโรงพยาบาลทองใหญ่

แผนการจัดซื้อครุภัณฑ์สำนักงาน ปีงบประมาณ 2567

ลำดับที่	รายการ	หน่วยนับ	ขนาด	ปริมาณการใช้	ปี 2567	ปริมาณการจัดซื้อ	ปี 2567	ราคาต่อหน่วย	ประมาณการจัดซื้อปี 2567 (บาท)	งวดที่ 1 (ต.ค.-ธ.ค.)				งวดที่ 2 (ม.ค.-มี.ค.)		งวดที่ 3 (เม.ย.-มิ.ย.)		งวดที่ 4 (ก.ค. - ก.ย.)		ยอดรวมจัดซื้อจริง			
										รายการ	เป็นเงิน	รายการ	เป็นเงิน	รายการ	เป็นเงิน	รายการ	เป็นเงิน	รายการ	เป็นเงิน	จำนวน	มูลค่า (บาท)		
1	เครื่องปรับอากาศ ขนาด 20000 BTU	เครื่อง	1	1	1	1	35,500	35,500	-	-	-	-	1	35,500	-	-	-	-	1	35,500			
2	เครื่องปรับอากาศเคลื่อนที่	เครื่อง	1	1	1	1	15,000	15,000	-	-	-	-	1	15,000	-	-	-	-	1	15,000			
รวม										2	2			2	50,500			2	50,500			2	50,500

แผนการจัดซื้อจัดจ้างที่สำนักงาน ปีงบประมาณ 2567

ลำดับที่	รายการ	หน่วยงาน	ขนาด	ปี 2567	ปี 2567	ราคา	ประมาณการ จัดซื้อปี 2566 (บาท)	งวดที่ 1 (ค.ค.-ธ.ค.)		งวดที่ 2 (ม.ค.-มิ.ค.)		งวดที่ 3 (เม.ย.-มิ.ย.)		งวดที่ 4 (ก.ค.-ก.ย.)		ยอดรวมจัดซื้อจริง จำนวน - มูลค่า (บาท)	
								รายการ เป็นเงิน	รายการ เป็นเงิน	รายการ เป็นเงิน	รายการ เป็นเงิน	รายการ เป็นเงิน	รายการ เป็นเงิน	รายการ เป็นเงิน	รายการ เป็นเงิน		
1	เก้าอี้สำนักงาน	ตัว	1	43	43	3,900	167,700	10	39,000	10	39,000	12	46,800	11	42,900	43	167,700
2	เก้าอี้สำนักงาน พนักพิงสูง	ตัว	1	1	1	4,900,000	4,900	1	4,900	0	-	-	-	-	-	1	4,900
3	โซฟา	ตัว	1	4	4	8,000	32,000	1	8,000	1	8,000	1	8,000	1	8,000	4	32,000
4	พัดลมอุตสาหกรรม	ตัว	1	4	4	5,000	20,000	1	5,000	1	5,000	1	5,000	1	5,000	4	20,000
5	พัดลมตั้งพื้น ขนาด 18 นิ้ว	ตัว	1	1	1	1,990	1,990	1	1,990	-	-	-	-	-	-	1	1,990
6	รถเข็นผ้า ไม้เท้า ขนาด 40 ลิตรล้อลาก	คัน	1	1	1	3,500	3,500	-	-	1	3,500	-	-	-	-	1	3,500
7	รถเข็นผ้า 2 ล้อ รถเข็นเหล็ก	คัน	1	1	1	1,500	1,500	-	-	1	1,500	-	-	-	-	1	1,500
8	พารกซ์	ชุด	1	10	10	4,000	40,000	-	-	10	40,000	-	-	-	-	10	40,000
9	ตู้ใส่เอกสาร (เหล็ก)	ตัว	1	21	21	2,500	52,500	5	12,500	5	12,500	5	12,500	6	15,000	21	52,500
10	ลิ้นชัก (เหล็กใหญ่)	ตัว	1	2	2	2,000	4,000	-	-	2	4,000	-	-	-	-	2	4,000
11	ชุดโต๊ะสำนักงาน	ชุด	1	4	4	5,200	20,800	-	-	2	10,400	-	-	2	10,400	4	20,800
12	ชุดโต๊ะคอมพิวเตอร์	ชุด	1	2	2	5,200	10,400	1	5,200	-	-	1	5,200	-	-	2	10,400
13	Cabinet ตู้เก็บเครื่อง	ตู้	1	1	1	5,000	5,000	-	-	1	5,000	-	-	-	-	1	5,000
14	เก้าอี้ตั้งโต๊ะ 1ชุด/4ที่นั่ง	ชุด	1	15	15	6,500	97,500	3	19,500	3	19,500	3	19,500	6	39,000	15	97,500
15	เก้าอี้ประชุมสีม่วงเงิน (จัดเลี้ยง)	ตัว	1	14	14	590	8,260	4	2,360	4	2,360	4	2,360	2	1,180	14	8,260
16	อินเตอร์คอม (intercom)	ชุด	1	6	6	2,000	12,000	2	4,000	1	2,000	1	2,000	2	4,000	6	12,000
17	โทรศัพท์สำนักงาน ไร้สาย	เครื่อง	1	6	6	2,000	12,000	1	2,000	2	4,000	1	2,000	2	4,000	6	12,000
18	พัดลมใบจว ขนาด 18 นิ้ว	เครื่อง	1	1	1	2,200	2,200	1	2,200	-	-	-	-	-	-	1	2,200
19	เก้าอี้พลาสติก	ตัว	1	5	5	600	3,000	1	600	1	600	1	600	2	1,200	5	3,000
20	ตู้ล็อคเกอร์ สำหรับเจ้าหน้าที่ 12 ช่อง	ตู้	1	1	1	7,500	7,500	1	7,500	-	-	-	-	-	-	1	7,500
21	ตู้เหล็กที่เก็บขนาด 4 ฟุต	ตู้	1	2	2	2,500	5,000	-	-	1	2,500	1	2,500	-	-	2	5,000
22	ตู้เหล็กที่เก็บขนาด 4 ฟุต	ตู้	1	3	3	2,500	7,500	-	-	1	2,500	1	2,500	1	2,500	3	7,500
23	โต๊ะทำงาน	ตัว	1	3	3	3,800	11,400	1	3,800	-	-	1	3,800	1	3,800	3	11,400
24	โทรศัพท์ไร้สาย (มือถือ)	เครื่อง	1	2	2	5,000	10,000	1	5,000	1	5,000	-	-	-	-	2	10,000
25	ตู้วางอุปกรณ์	ตู้	1	2	2	3,500	7,000	1	3,500	-	-	1	3,500	-	-	2	7,000
26	เก้าอี้เหล็กเขียนหน้าพลาสติก	ตัว	1	4	4	250	1,000	1	250	1	250	1	250	1	250	4	1,000
27	พัดลมอุตสาหกรรม	เครื่อง	1	5	5	1,500	7,500	2	3,000	1	1,500	2	3,000	-	-	5	7,500
				รวม		164	556,150	39	130,300	50	169,110	37	119,510	38	132,230	164	556,150

แผนการจัดซื้อ ครุภัณฑ์งานครัว ปีงบประมาณ 2567

ลำดับที่	รายการ	หน่วยนับ	ขนาด	ปริมาณ การสั่งซื้อ	ปริมาณ การจัดซื้อ	ราคา ต่อหน่วย	ประมาณการ จัดซื้อปี 2567 (บาท)	งวดที่ 1 (ต.ค.-ธ.ค.)		งวดที่ 2 (ม.ค.-มี.ค.)		งวดที่ 3 (เม.ย.-มิ.ย.)		งวดที่ 4 (ก.ค. - ก.ย.)		ยอดรวมจัดซื้อจริง		
								รายการ	เป็นเงิน	รายการ	เป็นเงิน	รายการ	เป็นเงิน	รายการ	เป็นเงิน	จำนวน	มูลค่า (บาท)	
1	ตู้เย็น ขนาด 6 ลิ้ว <i>On View</i>	ตู้	1	4	4	7,500	30,000	-	-	4	30,000	-	-	-	-	4	4	30,000
2	ตู้ล้าง ชนิด ตู้พลาสติก พร้อมราว	ห้อง	1	2	2	50,000	100,000	2	100,000	-	-	-	-	-	-	2	2	100,000
3	รถตู้ขนส่งเพลิง ขนาด 48 ลิตร	คัน	1	4	4	3,500	14,000	-	-	-	-	4	14,000	-	-	4	4	14,000
4	ตู้ล้าง+ราวตู้ล้าง	ชุด	1	1	1	10,000	10,000	1	10,000	-	-	-	-	-	-	1	1	10,000
5	เครื่องกรองน้ำ RO ขนาด400g	เครื่อง	1	1	1	70,000	70,000	1	70,000	-	-	-	-	-	-	1	1	70,000
			1	1	1		224,000	4	180,000	4	30,000	4	14,000	-	-	12	12	224,000

แผนการจัดซื้อครุภัณฑ์ฯ ปีงบประมาณ 2567

ลำดับที่	รายการ	หน่วยนับ	ขนาด	ปริมาณการใช้ ปี 2567	ปริมาณการจัดซื้อ ปี 2567	ราคา ต่อหน่วย	ประมาณการ จัดซื้อปี 2567 (บาท)	งวดที่ 1				งวดที่ 2				งวดที่ 3				งวดที่ 4				ยอดรวมจัดซื้อจริง
								รายการ	เป็นเงิน	รายการ	เป็นเงิน	รายการ	เป็นเงิน	รายการ	เป็นเงิน	รายการ	เป็นเงิน	รายการ	เป็นเงิน	รายการ	เป็นเงิน			
1	จักรเย็บผ้าอุตสาหกรรม	เครื่อง	1	1	1	54,000	54,000	-	-	1	54,000	-	-	-	-	-	-	-	-	1	54,000			
							54,000	-	-	-	-	-	-	-	-	-	-	-	-	1	54,000			

แผนการจัดซื้อครุภัณฑ์คอมพิวเตอร์ ปีงบประมาณ 2567

ลำดับที่	รายการ	หน่วยนับ	ขนาด	ปริมาณการ การสั่งซื้อ ปี 2567	ปริมาณ การจัดซื้อ ปี 2567	ราคา ต่อหน่วย	ประมาณการ จัดซื้อปี 2567 (บาท)	งวดที่				ยอดรวมจัดซื้อจริง					
								งวดที่ 1 (ต.ค.-ธ.ค.) รายการ เป็นเงิน	งวดที่ 2 (ม.ค.-มิ.ค.) รายการ เป็นเงิน	งวดที่ 3 (เม.ย.-มิ.ย.) รายการ เป็นเงิน	งวดที่ 4 (ก.ค.-ก.ย.) รายการ เป็นเงิน						
1	อุปกรณ์กระจายสัญญาณไร้สาย (Access Point)	ตัว	1	1	1	7,500	75,000	1	7,500	-	-	1	300,000	-	-	1	7,500
2	ครุภัณฑ์คอมพิวเตอร์	เครื่อง	1	1	1	300,000	300,000	-	-	-	-	1	300,000	-	-	1	300,000
					2		375,000	1	7500	-	-	1	300,000	-	-	2	375,000

แผนการจัดซื้อวัสดุภายในและเผยแพร่ ปีงบประมาณ 2567

ลำดับที่	รายการ	หน่วยนับ	ขนาด	ประมาณการปี 2567	ประมาณการซื้อปี 2567	ราคาต่อหน่วย	ประมาณการซื้อปี 2567 (บาท)	งวดที่ 1 (ต.ค.-ธ.ค.)		งวดที่ 2 (ม.ค.-มิ.ค.)		งวดที่ 3 (เม.ย.-มิ.ย.)		งวดที่ 4 (ก.ค.-ก.ย.)		ยอดรวมที่ซื้อจริง	
								รายการ	เป็นเงิน	รายการ	เป็นเงิน	รายการ	เป็นเงิน	รายการ	เป็นเงิน		
1	กล่องวางรูปพร้อมแยกโรค	ชุด	1	1	1	48,000	48,000	-	-	1	48,000	-	-	-	-	1	48,000
					1		48,000	-	-	1	48,000	-	-	-	-	1	48,000

แผนการจัดซื้อจัดจ้างพัสดุทางการแพทย์ ปีงบประมาณ 2567

ลำดับที่	รายการ	หน่วยงาน	ขนาด	ปริมาณการสั่งซื้อ ปี 2567	ปริมาณการสั่งซื้อ ปี 2567	ราคาต่อหน่วย	ประมาณการ (บาท)	งบปี 2567				ยอดรวมจัดซื้อจริง					
								รายการ	งบปี 2567	งบปี 2567	งบปี 2567		งบปี 2567				
1	เครื่องควบคุมการไหลสารนำทางหลอดเลือดดำ ชนิด 1 สาย	เครื่อง	1	1	1	50,000	50,000	-	-	1	50,000	1	50,000				
2	เครื่องวัดความดันโลหิตอัตโนมัติชนิดตั้งพื้น	เครื่อง	1	1	1	25,000	25,000	-	-	1	25,000	1	25,000				
3	เครื่องสูบน้ำทางการแพทย์แบบดีดลอส พร้อมหัวลดแรงสูง 1/2"	เครื่อง	1	1	1	20,000	20,000	-	-	1	20,000	1	20,000				
4	รถเข็นล้อ 4 ล้อ แบบปรับความสูงขนาด 6 ล้อ	คัน	1	3	3	26,000	78,000	1	26,000	1	26,000	1	78,000				
5	รถเข็นยา 6 ชั้น แบบ 50 กิโลกรัม	คัน	1	3	3	55,000	165,000	1	55,000	1	55,000	1	165,000				
6	ที่นอนลมแบบปรับสูง	ชุด	1	5	5	5,000	25,000	-	-	5	25,000	5	25,000				
7	เครื่องขึงน้ำหนัก+สัดส่วนสูงอัตโนมัติผู้ใหญ่	ชุด	1	1	1	30,000	30,000	-	-	1	30,000	1	30,000				
8	กล่องตรวจตาเด็กนักเรียน	ชุด	1	1	1	20,000	20,000	-	-	1	20,000	1	20,000				
9	เครื่องขึงน้ำหนักเด็ก+พร้อมส่วนสูงคำนวณ	ชุด	1	1	1	10,000	10,000	-	-	1	10,000	1	10,000				
10	Altozer handpiece	ตัว	1	5	5	15,400	77,000	2	30,800	2	30,800	2	77,000				
11	Contra angle handpiece	ตัว	1	5	5	5,500	27,500	-	-	2	11,000	3	16,500				
12	Staight handpiece	ตัว	1	2	2	6,500	13,000	-	-	1	6,500	1	6,500				
13	Air motor	ตัว	1	5	5	10,500	52,500	2	21,000	-	-	2	21,000				
14	เครื่องปั่นมือเด็ก	เครื่อง	1	1	1	13,000	13,000	-	-	1	13,000	-	13,000				
15	เครื่องกรอหินเคลื่อนที่	เครื่อง	1	3	3	110,000	330,000	-	-	-	-	3	330,000				
16	โคมไฟเคลื่อนที่ออกหน่วย	เครื่อง	1	3	3	15,000	45,000	-	-	3	45,000	-	45,000				
17	เครื่องดูดน้ำลายเคลื่อนที่	เครื่อง	1	3	3	22,000	66,000	-	-	3	66,000	-	66,000				
18	เครื่องชุดทันตกรรม	เครื่อง	1	1	1	25,000	25,000	1	25,000	-	-	-	25,000				
19	เครื่องทำความสะอาดค้ำมือกรอหิน	เครื่อง	1	1	1	85,000	85,000	1	85,000	-	-	-	85,000				
20	เครื่องฉีดและตัดพ่นหรือตัวช่วยพ่น	เครื่อง	1	1	1	35,000	35,000	1	35,000	-	-	-	35,000				
21	เครื่องฉีดของ Steale	เครื่อง	1	1	1	7,000	7,000	-	-	1	7,000	-	7,000				
22	รถเข็นฉีดยา 2 ล้อชนิด PVC	คัน	1	3	3	10,000	30,000	-	-	3	30,000	-	30,000				
23	รถเข็นฉีดยา 2 ล้อ 2 ล้อชนิด	คัน	1	2	2	35,000	70,000	-	-	-	-	2	70,000				
24	เครื่องวัดความดันชนิดอัตโนมัติตั้งโต๊ะ	เครื่อง	1	2	2	5,000	10,000	-	-	2	10,000	-	10,000				
25	เครื่องพ่นยา (ห้องแยก)	เครื่อง	1	2	2	5,000	10,000	-	-	2	10,000	-	10,000				
26	เครื่อง Suction mobile (เครื่องดูดเสมหะ)	เครื่อง	1	2	2	50,000	100,000	-	-	2	100,000	-	100,000				
				59	2	59	1,419,000	9	277,800	26	410,300	18	633,500	6	97,400	59	1,419,000

แผนการจัดซื้อเวชภัณฑ์มีไข้ยา ประเภท วัสดุทางการแพทย์
 หน่วยงาน กลุ่มการพยาบาล+กายภาพ โรงพยาบาลหนองใหญ่ จังหวัด ชลบุรี

ประจำปีงบประมาณ 2567

ลำดับที่	รายการเวชภัณฑ์มีไข้ยา	ขนาดบรรจุ หน่วยนับ	อัตราการสั่งซื้อย้อนหลัง 3 ปี			ปริมาณ คงคลัง ยกมา	ปริมาณการ				ปริมาณการมูลค่าจัดซื้อรายไตรมาส				
			2564	2565	2566		ใช้ในปี 2567	จัดซื้อในปี 2567	ราคา/หน่วยนับ (บาท)	มูลค่าจัดซื้อปี 2567 (บาท)	1	2	3	4	
1	L-S support (กายภาพ)				14	0	20		350	7,000	7,000				
2	Knee support (กายภาพ)				2	0	5		150	750	750				
3	walker (กายภาพ)				8	0	20		460	9,200	9,200				
4	aluminum crutches (กายภาพ)				1	0	5		550	2,750	2,750				
5	ปรอท Digital หนี้นาก (กายภาพ)				1	0	1		2,500	2,500	2,500				
6	กรรไกรตัด Cord				อัน	0	6		400	2,400	2,400				
7	กระบอกใส่น้ำไหลออกซิเจน				ชุด	0	3		550	1,650	1,650				
8	hard collar (er)				อัน	50	50		900	45,000	45,000				
9	ชุดขวด/อุปกรณ์ Suction (er)				ชุด	0	0	5	5,200	26,000	26,000				
10															
11															
12															
13															
14															
15															
16															
17															
18															
19															
20															
21															
22															
23	รวม 9.รายการ								เป็นเงินทั้งสิ้น	97,250	22,200	75,050			

แผนการจัดซื้อวัสดุทางการแพทย์ปีงบประมาณ 2567

ลำดับที่	รายการ	หน่วยนับ	ขนาดบรรจุ	อัตราการใช้ต่อคน/ปี			ปริมาณ	การใช้จ่าย	ปริมาณ	ราคา	ประมาณการ	งวดที่				งบรวม	มูลค่า (บาท)			
				ปี 2564	ปี 2565	ปี 2566						1 (ก.ค.-ธ.ค.)	2 (ม.ค.-มิ.ย.)	3 (ม.มิ.ย.-ธ.ค.)	4 (ก.ค.-ก.ย.)					
1	Cuff BP สายเขียว	ชุด	1	2	1	100	24	24	2,500	60,000	10	25,000	5	12,500	5	12,500	4	10,000	24	60,000
2	Cuff BP สายขาว	ชุด	1	1	2	100	3	3	1,500	4,500	1	1,500	1	1,500	1	1,500	0	-	3	4,500
3	ปรอท Digital	อัน	1	3	3	50	42	42	6,500	273,000	10	65,000	10	65,000	10	65,000	7	45,500	42	273,000
4	กระดาษเครื่องรูดหัวใจ	แผ่น	1	1	1	20	12	12	1,500	18,000	5	7,500	2	3,000	2	3,000	3	4,500	12	18,000
5	กระดาษเครื่อง EKG	อัน	1	1	1	18	6	6	900	5,400	1	900	1	900	1	900	3	2,700	6	5,400
6	สายพลาสม่า	กล่อง	1	3	1	11	17	17	200	3,400	5	1,000	5	1,000	5	1,000	2	400	17	3,400
7	กระดาษเช็ดมือ	ถัง	1	1	1	45	103	103	960	98,880	5	4,800	5	4,800	5	4,800	88	84,480	103	98,880
8	ถุงพลาสติกใส	ถุง	1	1	2	8	200	200	450	90,000	50	22,500	50	22,500	50	22,500	50	0	200	90,000
9	ชุดใช้ออกซิเจนใช้กับเครื่องหายใจ Valaplus	ชุด	1	4	1	25	20	20	1,000	20,000	2	2,000	2	2,000	1	1,000	15	15,000	20	20,000
10	ชุดใช้ออกซิเจน HFNC ใช้กับ Air-vo2	ชุด	1	1	2	54	30	30	4,800	144,000	5	24,000	5	24,000	1	4,800	19	91,200	30	144,000
11	ชุดใช้ออกซิเจน HFNC ใช้กับ Ornicox	ชุด	1	5	1	12	30	30	3,800	114,000	1	3,800	1	3,800	1	3,800	27	102,600	30	114,000
12	สาย ECG ใช้กับ Monitor	เส้น	1	2	1	100	30	30	20,000	600,000	5	100,000	5	100,000	5	100,000	15	300,000	30	600,000
13	กระบอกปิศาจ ชนิดพลาสติก	อัน	1	3	2	4	1	1	120	120	1	120	0	-	0	-	0	-	1	120
14	ชุดสายต่อหัวใจ Spun2 เครื่อง Monitor	ชุด	1	4	2	25	12	12	10,000	120,000	4	40,000	4	40,000	2	20,000	2	20,000	12	120,000
15	หัววัดค่าความอิ่มตัวของฮีโมโกลิน ผู้ใหญ่	ชุด	1	5	2	25	2	2	10,000	20,000	1	10,000	1	10,000	0	-	0	-	2	20,000
16	หัววัดค่าความอิ่มตัวของฮีโมโกลิน เล็ก	ชุด	1	6	1	15	6	6	10,000	60,000	2	20,000	2	20,000	1	10,000	1	10,000	6	60,000
17	แปดเหลี่ยม เครื่องตรวจคลื่นไฟฟ้าหัวใจ	ก้อน	1	5	2	20	1	1	10,000	10,000	1	10,000	0	-	0	-	0	-	1	10,000
18	แปดเหลี่ยม เครื่องตรวจคลื่นไฟฟ้าหัวใจ	ก้อน	1	2	1	20	1	1	25,000	25,000	1	25,000	0	-	0	-	0	-	1	25,000
19	แปดเหลี่ยม Inflation Pump	ก้อน	1	1	2	20	1	1	3,000	3,000	1	3,000	0	-	0	-	0	-	1	3,000
20	แปดเหลี่ยม หัววัดรวมคลื่นชีพจร digital	ก้อน	1	1	1	20	-	0	3,000	-	0	-	0	-	0	-	0	-	0	-
21	Stethoscope 3M ผู้ใหญ่	อัน	1	2	2	2	2	2	3,500	7,000	1	3,500	1	3,500	0	-	0	-	2	7,000
22	Stethoscope 3M เด็ก	อัน	1	1	3	4	1	1	3,500	3,500	1	3,500	0	-	0	-	0	-	1	3,500
23	ปรอท ยิง	อัน	1	1	1	20	3	3	500	1,500	1	500	1	500	0	-	0	-	3	1,500
24	ยาถ่ายพยาธิ	ยาซอง	1	1	2	8	60	60	200	12,000	20	4,000	20	4,000	10	2,000	10	2,000	60	12,000
25	แปดเหลี่ยม อุปกรณ์ทางการแพทย์	อัน	1	1	1	62	150	150	250	37,500	50	12,500	50	12,500	20	5,000	30	7,500	150	37,500
26	โหม่งเครื่องมือ	กระป๋อง	1	1	3	13	100	100	1,000	100,000	20	20,000	30	30,000	50	50,000	0	-	100	100,000
27	Stethoscope เครื่องขยาย	ซอง	1	1	1	3	3	3	850	2,550	1	850	1	850	1	850	0	-	3	2,550
28	Stethoscope เครื่องขยาย	ซอง	1	2	2	4	6	6	1,000	6,000	1	1,000	2	2,000	1	1,000	2	2,000	6	6,000
29	bowtie เครื่องขยาย	แผ่น	1	2	1	120	400	400	175	70,000	1	175	1	175	1	175	397	69,475	400	70,000
30	Score test เครื่องขยาย	หลอด	1	3	3	50	400	400	200	80,000	10	2,000	10	2,000	10	2,000	370	74,000	400	80,000
31	Score test เครื่องขยาย	หลอด	1	2	2	20	200	200	320	64,000	50	16,000	50	16,000	50	16,000	50	16,000	200	64,000
32	บัตรสำหรับเครื่องขยาย	กระป๋อง	1	3	1	0	200	200	310	62,000	50	15,500	50	15,500	50	15,500	50	15,500	200	62,000
33	ผลิตภัณฑ์ทางการแพทย์	กัน	1	6	1	100	250	250	50	12,500	50	2,500	50	2,500	100	5,000	50	2,500	250	12,500
34	ถ้วย	อัน	1	2	1	50	70	70	250	17,500	20	5,000	20	5,000	0	-	10	2,500	70	17,500
35	เครื่องใช้ทางการแพทย์	เครื่อง	1	3	2	72	1	1	7,400	7,400	1	7,400	0	-	0	-	0	-	1	7,400
36	ISOlate gown	ชิ้น	1	1	2	168	500	500	30	15,000	200	6,000	100	3,000	100	3,000	100	3,000	500	15,000
37	แผ่นปิดที่หน้ามือ	กระป๋อง	1	2	1	50	200	200	340	68,000	3	1,020	3	1,020	3	1,020	191	64,940	200	68,000
38	Face shield	ชิ้น	1	1	2	100	500	500	10	5,000	4	40	4	40	4	40	488	4,880	500	5,000

39	Bacteria Filter กรองเชื้อโรคสำหรับชุด Ambu	ชิ้น	1	2	3	20	150	150	70	10,500	5	350	5	350	5	350	135	9,450	150	10,500
40	ถังขนาดเชื้อ 240 ml	ใบ	1	2	3	10	12	12	2,400	28,800	4	9,600	2	4,800	3	7,200	3	7,200	12	28,800
41	ถุงมือที่ฆ่าสิ่งปนเปื้อนเชื้อมือ No.M	คู่	1	1	3	400	10	10	250	2,500	3	750	3	750	3	750	1	250	10	2,500
42	ถุงมือที่ฆ่าสิ่งปนเปื้อนเชื้อมือ No.L	คู่	1	1	1	150	10	10	250	2,500	3	750	3	750	2	500	2	500	10	2,500
43	ถุงมือที่ฆ่าสิ่งปนเปื้อนเชื้อมือ No.XL	คู่	1	3	2	0	5	5	250	1,250	3	750	1	250	0	-	1	250	5	1,250
44	รองเท้าทางการแพทย์ No.XL	คู่	1	2	0	0	3	3	390	1,170	1	390	1	390	1	390	0	-	3	1,170
45	เตียงผู้ป่วย	ชั้น	1	1	1	0	20	20	140	2,800	5	700	5	700	5	700	5	700	20	2,800
46	ชุดปฏิบัติการทางการแพทย์ Size M	ชุด	1	2	2	0	2	2	550	1,100	1	550	1	550	0	-	0	-	2	1,100
47	ชุดปฏิบัติการทางการแพทย์ Size L	ชุด	1	1	1	15	2	2	550	1,100	1	550	1	550	0	0	0	0	2	1,100
48	Chlorhexidine in alcohol	ขวด	1	2	2	10	50	50	35	1,750	10	350	10	350	10	350	20	700	50	1,750
49	น้ำยาทำความสะอาดอุปกรณ์	กระป๋อง	1	1	1	0	3	3	150	450	1	150	1	150	0	0	1	150	3	450
50	กระดาษพิมพ์ เครื่องวัดความดัน	กระดาษ	1	2	1	0	144	144	65	9,360	2	130	2	130	2	130	138	8,970	144	9,360
51	Glucose Powder (100*10)	กล่อง	1	1	2	0	1,000	1000	65	65,000	200	13,000	200	13,000	300	19,500	300	19,500	1000	65,000
52	เข็มฉีดยา 0.25*25 มม.	กล่อง	1	2	1	0	150	150	250	37,500	1	250	2	500	1	250	146	36,500	150	37,500
53	เข็มฉีดยา 0.25*40 มม.	กล่อง	1	1	1	0	150	150	250	37,500	40	10,000	30	7,500	40	10,000	40	10,000	150	37,500
54	เข็มฉีดยา 0.16*13 มม.	กล่อง	1	1	1	0	100	100	250	25,000	20	5,000	30	7,500	25	6,250	25	6,250	100	25,000
55	เข็มฉีดยา 0.25*75 มม	กล่อง	1	1	1	250	50	50	250	12,500	15	3,750	15	3,750	15	3,750	5	1,250	50	12,500
56	cuff BP สายวัดยาดิจิตอล	ชุด	1	1	1	1000	2	2	2,500	5,000	1	2,500	1	2,500	0	-	0	-	2	5,000
57	กระดาษ NST Luckcome	แผ่น	1	1	2	1000	15	15	280	4,200	5	1,400	5	1,400	5	1,400	0	-	15	4,200
58	กระดาษ sonicake	แผ่น	1	50	50	150	12	12	650	7,800	2	1,300	2	1,300	5	3,250	3	1,950	12	7,800
59	กระดาษ วัสดุ 10 ส่วนกล้อง	กล่อง	1	100	100	2	2	2	7,500	15,000	1	7,500	1	7,500	0	-	0	-	2	15,000
60	กระดาษ monitor Bp	ถ้วย	1	30	30	20	20	20	50	1,000	10	500	5	250	5	250	0	-	20	1,000
61	สายท่อ neopuff	เส้น	1	50	50	20	1	1	500	500	1	500	0	-	0	-	0	-	1	500
62	กระดาษรองตัวเด็ก	ชิ้น	1	100	100	20	1	1	5,000	5,000	1	5,000	0	-	0	-	0	-	1	5,000
63	กระดาษรองตัวผู้ใหญ่ (Long spinal board)	แผ่น	1	100	100	1	2	2	1,200	2,400	1	1,200	1	1,200	0	-	0	-	2	2,400
64	กระดาษสำหรับเครื่อง Ultrasound, Sony	ชุด	1	0	0	0	20	20	750	15,000	5	3,750	5	3,750	5	3,750	5	3,750	20	15,000
65	กระดาษสำหรับเครื่อง EKG, KENZ cadico1210	ชุด	1	0	0	0	12	12	990	11,880	2	1,980	2	1,980	2	1,980	6	5,940	12	11,880
66	Reddot Electrod For Zoll Defibrillator	ชุด	1	0	0	0	5	5	550	2,750	1	550	1	550	1	550	2	1,100	5	2,750
67	Oxygen Regulator มาตราจีนมาตรฐาน	เครื่อง	1	0	0	0	5	5	2,000	10,000	1	2,000	1	2,000	1	2,000	2	4,000	5	10,000
68	กระดาษทำความสะอาด	กระดาษ	1	0	0	0	5	5	500	2,500	1	500	1	500	1	500	2	1,000	5	2,500
69	กระดาษทำความสะอาด/ใส่ฟิล์ม	ชิ้น	1	0	0	0	1	1	3,500	3,500	1	3,500	0	-	0	-	0	-	1	3,500
70	แผ่นโลหะป้องกันรังสี	แผ่น	1	0	0	0	2	2	12,000	24,000	1	12,000	1	12,000	0	0	0	0	2	24,000
71	แผ่นฉนวน ขนาดมาตรฐาน 25*30 ซม	แผ่น	1	0	0	0	10	10	1,000	10,000	2	2,000	2	2,000	3	3,000	3	3,000	10	10,000
72	แผ่นฉนวน ขนาด Long 60 ซม.	แผ่น	1	0	0	0	10	10	1,000	10,000	2	2,000	3	3,000	2	2,000	3	3,000	10	10,000
73	แผ่นฉนวน ขนาดใหญ่ 30*45 ซม.	แผ่น	1	0	0	0	5	5	1,300	6,500	1	1,300	2	2,600	1	1,300	1	1,300	5	6,500
							5,578	5,578		2,618,560	949	564,105	837	493,535	959	460,485	2,833	1,077,235	5,578	2,618,560

แผนการจัดซื้อวัสดุสำนักงาน ปีงบประมาณ 2567

ลำดับ ที่	รายการ	หน่วย	ปี 2564	ปี 2565	ปี 2566	ราคา ปี 2566	ปริมาณ ปี 2567	ราคา ปี 2567	ราคา ปี 2567	ราคา ปี 2567	ราคา ปี 2567	งบปี 1 (ม.บ.-ม.บ.)				งบปี 2 (ม.บ.-ม.บ.)				งบปี 3 (ม.บ.-ม.บ.)				งบปี 4 (ม.บ.-ม.บ.)				งบรวม ปี 2567
												งบปี 1	งบปี 2	งบปี 3	งบปี 4	งบปี 1	งบปี 2	งบปี 3	งบปี 4	งบปี 1	งบปี 2	งบปี 3	งบปี 4	งบปี 1	งบปี 2	งบปี 3	งบปี 4	
1	กระดาษ A5	ream	500	438	599	406	406	65	26,390	102	6,630	100	6,500	100	6,500	100	6,500	104	6,760	406	26,390							
2	กระดาษ A4 70 แกรม	ream	10	40	32	80	355	120	42,000	90	10,800	80	9,600	95	11,400	90	10,800	90	10,800	355	42,000							
3	กระดาษ A4 80 แกรม	ream	100	260	130	760	760	130	98,800	190	24,700	200	26,000	180	23,400	190	24,700	190	24,700	760	98,800							
4	กระดาษถ่ายเอกสาร A3	แพ็ค	1	3	3	63	63	250	15,750	15	3,750	15	3,750	20	5,000	13	5,000	13	3,250	63	15,750							
5	กระดาษถ่ายเอกสาร PVC/ใส (ครึ่งเหลือง)	แผ่น	1	50	70	2	53	38	2,014	10	380	13	494	15	570	15	570	15	570	53	2,014							
6	กระดาษเคลือบเงา PVC/ใส (ครึ่งเหลือง)	หน้า	1	20	80	62	23	380	8,740	5	1,900	5	1,900	6	2,280	6	2,280	7	2,660	23	8,740							
7	กระดาษเคลือบเงากระดาษ ด้าน	หน้า	1	40	54	27	45	150	6,750	10	1,500	11	1,650	15	2,250	15	2,250	9	1,350	45	6,750							
8	กระดาษพิมพ์ดีด	หน้า	1	30	56	50	20	280	5,600	5	1,400	5	1,400	2	560	2	560	8	2,240	20	5,600							
9	กระดาษถ่ายเอกสาร สีเขียว	ream	1	30	65	54	14	140	2,240	5	800	4	640	3	480	4	640	2	320	14	2,240							
10	กระดาษถ่ายเอกสาร สีฟ้า	ream	1	30	37	18	16	160	2,560	4	640	4	640	4	640	4	640	4	640	16	2,560							
11	กระดาษถ่ายเอกสาร สีเหลือง	ream	1	20	50	17	18	160	2,880	5	800	4	640	5	800	4	640	4	640	18	2,880							
12	กระดาษถ่ายเอกสาร สีชมพู	ream	1	15	54	18	13	160	2,080	3	480	3	480	5	800	5	800	2	320	13	2,080							
13	กระดาษถ่ายเอกสาร สีเขียว	ream	1	12	55	18	20	250	5,000	5	1,250	5	1,250	5	1,250	5	1,250	5	1,250	20	5,000							
14	กระดาษถ่ายเอกสาร สีฟ้า	ream	1	10	36	24	15	250	3,750	5	1,250	4	1,000	3	750	3	750	3	750	15	3,750							
15	กระดาษถ่ายเอกสาร สีเหลือง	ream	1	10	35	21	16	250	4,000	4	1,000	4	1,000	4	1,000	4	1,000	4	1,000	16	4,000							
16	กระดาษถ่ายเอกสาร สีชมพู	ream	1	10	35	22	16	250	4,000	4	1,000	4	1,000	4	1,000	4	1,000	4	1,000	16	4,000							
17	กระดาษถ่ายเอกสาร	ลัง	1	11	3	1	1	850	850	1	850									1	850							
18	พลาสติกใส A4	แพ็ค	1	3	36	20	18	300	5,400	5	1,500	4	1,200	4	1,200	4	1,200	5	1,500	18	5,400							
19	ปากกาสีน้ำเงิน	กล่อง	1	1	22	4	14	335	4,680	3	1,005	5	1,675	3	1,005	3	1,005	3	1,005	14	4,680							
20	ปากกาสีเงิน	กล่อง	1	2	39	18	9	335	3,015	3	1,005	2	670	2	670	2	670	2	670	9	3,015							
21	พลาสติกเคลือบมัน	กล่อง	1	60	71	72	52	120	6,240	13	1,560	10	1,200	10	1,200	19	2,280	19	2,280	52	6,240							
22	พลาสติกเคลือบมัน	กล่อง	1	30	36	27	24	600	14,400	6	3,600	6	3,600	5	3,000	7	4,200	7	4,200	24	14,400							
23	พ่นไฟ 2 หน้า 24mm.	อัน	1	50	78	63	53	305	16,165	10	3,050	15	4,575	10	3,050	18	5,490	18	5,490	32	16,165							
24	พ่นไฟ 2 หน้า 21mm.	อัน	1	50	82	69	32	160	5,120	8	1,280	8	1,280	8	1,280	8	1,280	8	1,280	32	5,120							
25	พ่นไฟ 2 หน้า 21mm.	อัน	1	20	71	67	41	60	2,460	10	600	10	600	10	600	11	660	11	660	41	2,460							
26	พ่นไฟ 2 หน้า 21mm.	อัน	1	30	95	95	30	195	3,150	7	735	8	840	7	735	8	840	8	840	30	3,150							
27	พ่นไฟ 2 หน้า Scotch#777	อัน	1	60	73	71	47	75	3,525	10	750	11	825	10	750	16	1,200	16	1,200	47	3,525							
28	พ่นไฟ 2 หน้า Scotch#777	อัน	1	40	101	93	59	60	3,540	14	840	15	900	15	900	15	900	15	900	59	3,540							
29	พ่นไฟ 2 หน้า Scotch#777	อัน	1	60	72	89	59	45	2,655	10	450	10	450	15	675	24	1,080	24	1,080	59	2,655							
30	พ่นไฟ 3/4" 36Y แกรมใหญ่	อัน	1	40	76	51	82	35	2,870	20	700	20	700	20	700	22	770	22	770	82	2,870							
31	พ่นไฟ 3/4" 72Y แกรมใหญ่	อัน	1	30	110	102	76	55	4,180	19	1,045	20	1,100	15	825	22	1,210	22	1,210	76	4,180							
32	หมึก OPP รุ่น Scotch#888	อัน	1	20	93	83	37	55	2,035	10	550	10	550	10	550	7	385	7	385	37	2,035							
33	หมึก OPP รุ่น Scotch#888	อัน	1	50	63	38	36	55	1,980	9	495	9	495	10	550	8	440	8	440	36	1,980							
34	หมึกถ่ายเอกสาร #888	อัน	1	15	53	36	73	40	2,920	18	720	15	600	15	600	25	1,000	25	1,000	73	2,920							
35	กระดาษสีฟ้า	ream	1	30	38	13	59	50	2,950	15	750	10	500	15	750	19	950	19	950	59	2,950							

แผนการจัดซื้อวัสดุสำนักงาน ปีงบประมาณ 2567

รหัส ตัว	รายการ	หน่วย	งบ 2564	งบ 2565	งบ 2566	งบเหลือ ปี 2566	ปริมาณการจัดซื้อ		ราคา ต่อหน่วย	ปริมาณการ จัดซื้อปี 2567 (บาท)	งบที่ 1 (บาท-วิน)		งบที่ 2 (บาท-วิน)		งบที่ 3 (บาท-วิน)		งบที่ 4 (บาท-วิน)		รวมรวมทั้งสิ้น		
							ปี 2567	ปี 2567			รวม	ปีเงิน	รวม	รวม	ปีเงิน	รวม	ปีเงิน	รวม	รวม	ปีเงิน	รวม
71	ที่เจาะกระดาษ H990 2ข	คต่อง	1	6	30	70		16	16	400	6,400	4	1,600	4	1,600	4	1,600	4	1,600	16	6,400
72	ปากกาลบเกล็ด	อัน	1	10	35	51		136	136	65	8,840	30	1,950	25	1,625	35	2,275	46	2,990	136	8,840
73	ปากกามาแรง 2 หัว ๓ขวาน สีดำ	พวง	1	10	31	28		98	98	15	1,470	25	375	30	450	20	300	23	345	98	1,470
74	ปากกามาแรง 2 หัว ๓ขวาน สีน้ำเงิน	พวง	1	1	46	25		123	123	15	1,845	30	450	30	450	32	480	31	465	123	1,845
75	ปากกามาแรง 2 หัว ๓ขวาน สีแดง	พวง	1	50	47	24		82	82	15	1,230	20	300	20	300	20	300	22	330	82	1,230
76	ปากกามาแรง ๓ขวาน สีฟ้า	พวง	1	60	57	29		13	13	65	845	3	195	3	195	3	195	4	260	13	845
77	ปากกามาแรง ๓ขวาน สีเทา	พวง	1	60	50	352		10	10	65	650	2	130	2	130	3	195	3	195	10	650
78	ปากกามาแรง ๓ขวาน สีทอง	พวง	1	75	70	98		10	10	65	650	2	130	3	195	3	195	2	190	10	650
79	ปากกามาแรง ๓ขวาน สีเขียว	พวง	1	2	50	90		61	61	34	2,074	15	510	10	340	15	510	16	544	61	2,074
80	ปากกามาแรง ๓ขวาน สีชมพู	พวง	1	2	50	80		61	61	34	2,074	10	340	15	510	15	510	21	714	61	2,074
81	ปากกามาแรง ๓ขวาน สีเหลือง	พวง	1	5	59	36		65	65	34	2,210	15	510	20	680	15	510	15	510	15	2,210
82	ปากกามาแรง ๓ขวาน สีดำ	พวง	1	30	31	20		16	16	20	320	5	100	5	100	5	100	1	20	16	320
83	ปากกามาแรง ๓ขวาน สีฟ้า	พวง	1	40	25	15		24	24	65	1,560	6	390	6	390	6	390	6	390	24	1,560
84	ปากกามาแรง ๓ขวาน สีแดง	พวง	1	25	16	17		24	24	65	1,560	5	325	5	325	5	325	6	390	24	1,560
85	ปากกามาแรง ๓ขวาน สีน้ำเงิน	พวง	1	30	42	33		50	50	65	3,250	10	650	15	975	10	650	15	975	50	3,250
86	ปากกามาแรง ๓ขวาน สีเทา	พวง	1	15	13	16		299	299	10	2,990	70	700	80	800	75	750	74	740	299	2,990
87	ปากกามาแรง ๓ขวาน สีชมพู	พวง	1	25	17	7		154	154	32	4,928	50	1,600	40	1,280	35	1,120	29	928	154	4,928
88	ปากกามาแรง ๓ขวาน สีเหลือง	พวง	1	30	51	35		228	228	12	2,736	50	600	60	720	50	600	68	816	228	2,736
89	ปากกามาแรง ๓ขวาน สีฟ้า	พวง	1	25	24	16		100	100	18	1,800	25	450	25	450	25	450	25	450	100	1,800
90	ปากกามาแรง ๓ขวาน สีเทา	พวง	1	30	25	8		22	22	150	3,300	5	750	5	750	5	750	7	1,050	22	3,300
91	ปากกามาแรง ๓ขวาน สีน้ำเงิน	พวง	1	30	116	99		36	36	220	7,920	10	2,200	10	2,200	10	2,200	11	2,420	116	7,920
92	ปากกามาแรง ๓ขวาน สีชมพู	พวง	1	30	91	83		24	24	385	9,240	5	1,925	10	3,850	5	1,925	4	1,540	83	9,240
93	ปากกามาแรง ๓ขวาน สีเหลือง	พวง	1	35	121	69		3	3	490	1,470	1	490	1	490	1	490	-	-	3	1,470
94	ปากกามาแรง ๓ขวาน สีฟ้า	พวง	1	20	44	27		16	16	60	960	5	300	5	300	2	120	4	240	16	960
95	ปากกามาแรง ๓ขวาน สีเทา	พวง	1	30	65	66		35	35	14	490	10	140	10	140	10	140	10	140	35	490
96	ปากกามาแรง ๓ขวาน สีน้ำเงิน	พวง	1	15	49	29		7	7	14	98	2	28	2	28	2	28	1	14	7	98
97	ปากกามาแรง ๓ขวาน สีชมพู	พวง	1	5	26	25		6	6	14	84	2	28	1	14	2	28	1	14	6	84
98	ปากกามาแรง ๓ขวาน สีเหลือง	พวง	1	10	55	29		33	33	40	1,320	5	200	10	400	15	600	3	120	33	1,320
99	ปากกามาแรง ๓ขวาน สีฟ้า	พวง	1	25	36	26		13	13	40	520	5	200	2	80	5	200	1	40	13	520
100	ปากกามาแรง ๓ขวาน สีเทา	พวง	1	5	53	54		10	10	40	400	2	80	3	120	2	80	3	120	10	400
101	ปากกามาแรง ๓ขวาน สีน้ำเงิน	พวง	1	6	49	28		76	76	95	7,220	15	1,425	15	1,425	20	1,900	26	2,470	76	7,220
102	ปากกามาแรง ๓ขวาน สีชมพู	พวง	1	20	50	201		55	55	95	5,225	10	950	20	1,900	10	950	15	1,425	55	5,225
103	ปากกามาแรง ๓ขวาน สีเหลือง	พวง	1	5	44	48		107	107	6	642	25	150	30	180	20	120	32	192	107	642
104	ปากกามาแรง ๓ขวาน สีฟ้า	พวง	1	6	21	17		36	36	95	3,420	10	950	10	950	5	475	11	1,045	36	3,420
105	ปากกามาแรง ๓ขวาน สีเทา	พวง	1	8	27	22		41	41	60	2,460	10	600	10	600	11	660	10	600	41	2,460

แผนการจัดซื้อวัสดุสำนักงาน ปีงบประมาณ 2567

ลำดับ ที่	รายการ	หน่วย	Q2564	Q 2565	Q 2566	งบ 2566	ปริมาณ การใช้ง 2567	ปริมาณ การสั่งซื้อ 2567	ราคา หน่วย ซื้อ	ปริมาณการ ซื้อปี 2567 (บาท)	งบที่ 1		งบที่ 2		งบที่ 3		งบที่ 4		งบรวมสุทธิ	
											งบ 2567	งบ 2567	งบ 2567	งบ 2567	งบ 2567	งบ 2567	งบ 2567	งบ 2567	งบ 2567	งบ 2567
106	แผ่นกระดาษพิมพ์หนังสือ	เล่ม	9	21	22		20	20	325	6,500	5	1,625	5	1,625	5	1,625	5	1,625	20	6,500
107	แผ่นกระดาษ 3 นิ้ว	แผ่น	10	13	8		45	45	90	4,050	10	900	10	900	10	900	15	1,350	45	4,050
108	แผ่นกระดาษ No.310 ตาราง	หน้า	15	25	15		16	16	25	400	5	125	5	125	5	125	1	25	16	400
109	กระดาษพิมพ์หน้า 10 หน้า (1-10)	แผ่น	10	10	10		41	41	35	1,435	10	350	10	350	10	350	11	385	41	1,435
110	กระดาษพิมพ์หน้า 9 หน้า (1-9)	แผ่น	10	10	10		42	42	30	1,260	15	450	5	150	10	300	12	360	42	1,260
111	กระดาษพิมพ์หน้า 8 หน้า (1-8)	แผ่น	10	10	10		43	43	25	1,075	5	125	5	125	5	125	6	150	43	1,075
112	กระดาษพิมพ์หน้า 7 หน้า (1-7)	แผ่น	10	10	10		44	44	20	800	5	100	5	100	5	100	7	105	44	800
113	กระดาษพิมพ์หน้า 6 หน้า (1-6)	แผ่น	10	10	10		45	45	15	600	5	75	5	75	5	75	8	100	45	600
114	กระดาษพิมพ์หน้า 5 หน้า (1-5)	แผ่น	10	10	10		46	46	10	400	5	50	5	50	5	50	9	75	46	400
115	กระดาษพิมพ์หน้า 4 หน้า (1-4)	แผ่น	10	10	10		47	47	5	200	5	25	5	25	5	25	10	50	47	200
116	กระดาษพิมพ์หน้า 3 หน้า (1-3)	แผ่น	10	10	10		48	48	5	200	5	25	5	25	5	25	11	75	48	200
117	กระดาษพิมพ์หน้า 2 หน้า (1-2)	แผ่น	10	10	10		49	49	5	200	5	25	5	25	5	25	12	50	49	200
118	กระดาษพิมพ์หน้า 1 หน้า (1-1)	แผ่น	10	10	10		50	50	5	200	5	25	5	25	5	25	13	50	50	200
119	กระดาษพิมพ์หน้า 0 หน้า	แผ่น	10	10	10		51	51	5	200	5	25	5	25	5	25	14	50	51	200
120	กระดาษพิมพ์หน้า 0 หน้า	แผ่น	10	10	10		52	52	5	200	5	25	5	25	5	25	15	50	52	200
121	กระดาษพิมพ์หน้า 0 หน้า	แผ่น	10	10	10		53	53	5	200	5	25	5	25	5	25	16	50	53	200
122	กระดาษพิมพ์หน้า 0 หน้า	แผ่น	10	10	10		54	54	5	200	5	25	5	25	5	25	17	50	54	200
123	กระดาษพิมพ์หน้า 0 หน้า	แผ่น	10	10	10		55	55	5	200	5	25	5	25	5	25	18	50	55	200
124	กระดาษพิมพ์หน้า 0 หน้า	แผ่น	10	10	10		56	56	5	200	5	25	5	25	5	25	19	50	56	200
125	กระดาษพิมพ์หน้า 0 หน้า	แผ่น	10	10	10		57	57	5	200	5	25	5	25	5	25	20	50	57	200
126	กระดาษพิมพ์หน้า 0 หน้า	แผ่น	10	10	10		58	58	5	200	5	25	5	25	5	25	21	50	58	200
127	กระดาษพิมพ์หน้า 0 หน้า	แผ่น	10	10	10		59	59	5	200	5	25	5	25	5	25	22	50	59	200
128	กระดาษพิมพ์หน้า 0 หน้า	แผ่น	10	10	10		60	60	5	200	5	25	5	25	5	25	23	50	60	200
129	กระดาษพิมพ์หน้า 0 หน้า	แผ่น	10	10	10		61	61	5	200	5	25	5	25	5	25	24	50	61	200
130	กระดาษพิมพ์หน้า 0 หน้า	แผ่น	10	10	10		62	62	5	200	5	25	5	25	5	25	25	50	62	200
131	กระดาษพิมพ์หน้า 0 หน้า	แผ่น	10	10	10		63	63	5	200	5	25	5	25	5	25	26	50	63	200
132	กระดาษพิมพ์หน้า 0 หน้า	แผ่น	10	10	10		64	64	5	200	5	25	5	25	5	25	27	50	64	200
133	กระดาษพิมพ์หน้า 0 หน้า	แผ่น	10	10	10		65	65	5	200	5	25	5	25	5	25	28	50	65	200
134	กระดาษพิมพ์หน้า 0 หน้า	แผ่น	10	10	10		66	66	5	200	5	25	5	25	5	25	29	50	66	200
135	กระดาษพิมพ์หน้า 0 หน้า	แผ่น	10	10	10		67	67	5	200	5	25	5	25	5	25	30	50	67	200
136	กระดาษพิมพ์หน้า 0 หน้า	แผ่น	10	10	10		68	68	5	200	5	25	5	25	5	25	31	50	68	200
137	กระดาษพิมพ์หน้า 0 หน้า	แผ่น	10	10	10		69	69	5	200	5	25	5	25	5	25	32	50	69	200
138	กระดาษพิมพ์หน้า 0 หน้า	แผ่น	10	10	10		70	70	5	200	5	25	5	25	5	25	33	50	70	200
139	กระดาษพิมพ์หน้า 0 หน้า	แผ่น	10	10	10		71	71	5	200	5	25	5	25	5	25	34	50	71	200
140	กระดาษพิมพ์หน้า 0 หน้า	แผ่น	10	10	10		72	72	5	200	5	25	5	25	5	25	35	50	72	200
141	กระดาษพิมพ์หน้า 0 หน้า	แผ่น	10	10	10		73	73	5	200	5	25	5	25	5	25	36	50	73	200

แผนการจัดซื้อวัสดุดำเนินงานปีงบประมาณ 2567

ลำดับที่	รายการ	หน่วย	ขนาด	ปี 2564	ปี 2565	ปี 2566	คงเหลือ	ปริมาณ	ปี 2567	ปี 2567	ราคา	ประเภทการ	แผนการจัดซื้อรายไตรมาส																ยอดรวมจัดซื้อจริง	
													ไตรมาส 1 (ม.ค.-มี.ค.)				ไตรมาส 2 (เม.ย.-มิ.ย.)				ไตรมาส 3 (ก.ค.-ก.ย.)				ไตรมาส 4 (ต.ค.-ธ.ค.)				ปริมาณ	มูลค่า (บาท)
													รายการ	ปริมาณ	ราคา	รวม	รายการ	ปริมาณ	ราคา	รวม	รายการ	ปริมาณ	ราคา	รวม	รายการ	ปริมาณ	ราคา	รวม		
1	ถุงขยะดำ 18x20 นิ้ว	กก.	1	405	1,030	1,032	200	1,030	1,030	55	56,650	250	13,750	250	13,750	300	16,500	250	12,650	1,030	56,650									
2	ถุงขยะดำ 28x30 นิ้ว	กก.	1	480	1,080	1,000		1,000	1,000	55	55,000	250	13,750	250	13,750	300	16,500	250	13,750	1,000	55,000									
3	ถุงขยะดำ 30x40 นิ้ว	กก.	1	472	1,076	1,036	375	1,030	1,030	55	56,650	250	13,750	300	16,500	250	13,750	230	12,650	1,030	56,650									
4	ถุงขยะสีฟ้า 36x45 นิ้ว	กก.	1	470	2,070	2,030		1,000	1,000	55	55,000	250	13,750	250	13,750	250	13,750	250	13,750	1,000	55,000									
5	ถุงขยะแดงพิมพ์ 18x20 นิ้ว	กก.	1	530	2,150	2,050	175	2,100	2,100	70	147,000	500	35,000	500	35,000	500	35,000	500	35,000	2,100	147,000									
6	ถุงขยะสีแดงพิมพ์ 28x30 นิ้ว	กก.	1	400	2,100	2,060		2,150	2,150	70	150,500	500	35,000	500	35,000	500	35,000	500	35,000	2,150	150,500									
7	ถุงขยะแดงพิมพ์ 30x40 นิ้ว	กก.	1	5	100	2,000		2,090	2,090	70	146,300	500	35,000	500	35,000	500	35,000	500	35,000	2,090	146,300									
8	ถุงขยะแดงพิมพ์ 36x45 นิ้ว	กก.	1	47	137	6		2,000	2,000	70	140,000	500	35,000	500	35,000	500	35,000	500	35,000	2,000	140,000									
9	ถุงหิ้ว หนา	แพ็ค	1	24	19	25		36	36	45	1,620	10	450	10	450	5	225	5	225	36	1,620									
10	ถุงหิ้ว 1/2 กก.	ชิ้น	1	76	50	17		32	32	45	1,440	10	450	15	675	5	225	2	90	32	1,440									
11	ถุงพลาสติกใสร้อน	แพ็ค	1	34	27	133		21	21	50	1,050	5	250	5	250	5	250	5	250	21	1,050									
12	ถุงหิ้ว 1/2 กก.	กก.	1	55	70	30		11	11	45	495	2	90	2	90	3	135	4	180	11	495									
13	กระดาษซับ (200ใบ/แพ็ค)	แพ็ค	1	-	100	10		15	15	60	900	5	300	5	300	3	180	2	120	15	900									
14	ผ้าปูโต๊ะพลาสติก (50/เมตร)	แพ็ค	1	-	100	10		720	720	20	14,400	100	2,000	150	3,000	200	4,000	270	5,400	720	14,400									
15	ผ้าขนหนู 12X12"	แพ็ค	1	-	38	277		24	24	240	5,760	5	1,200	5	1,200	5	1,200	9	2,160	24	5,760									
16	ผ้าขนหนู 15 *30"	แพ็ค	1	150	96	48		25	25	525	13,125	5	2,625	10	5,250	1	525	9	4,725	25	13,125									
17	ผ้าขนหนู 30*60	แพ็ค	1	100	76	95		21	21	900	18,900	5	4,500	5	4,500	5	4,500	6	5,400	21	18,900									
18	กระดาษทิชชู่ ยี่ห้ออาร์ท	แพ็ค	1	30	53	57		218	218	90	19,620	50	4,500	50	4,500	70	6,300	48	4,320	218	19,620									
19	สปรอยหมอก (ในถอย)	กระป๋อง	1	30	19	53		87	87	135	11,745	20	2,700	20	2,700	13	1,755	34	4,590	87	11,745									
20	สปรอยปรับอากาศ สวิทช์ แอร์ วิก	ขวด	1	30	13	21		13	13	235	3,055	5	1,175	5	1,175	2	470	1	235	13	3,055									
21	สปรอยปรับอากาศ สวิทช์ หนาแก้ว	ขวด	1	50	50	16		127	127	290	36,830	30	8,700	30	8,700	30	8,700	37	10,730	127	36,830									
22	สปรอยปรับอากาศสีเสื้อสีฟ้า	ขวด	1	80	95	200		83	83	150	12,450	20	3,000	20	3,000	25	3,750	18	2,700	83	12,450									
23	สปรอยท่อสี SONEX	ขวด	1	10	17	71		19	19	150	2,850	5	750	5	750	5	750	4	600	19	2,850									
24	สปรอยท่อสี (ยาว)	ชิ้น	1	30	100	13		29	29	50	1,450	7	350	10	500	6	300	6	300	29	1,450									
25	สปรอยท่อ (สั้น)	ชิ้น	1	10	99	105		64	64	25	1,600	15	375	10	250	15	375	24	600	64	1,600									
26	น้ำยาถูพื้น มาจิกาลีน	แกลลอน	1	60	19	62		73	73	240	17,520	10	2,400	23	5,520	15	3,600	25	6,000	73	17,520									
27	น้ำยาถูพื้น มาจิกาลีน	แกลลอน	1	70	47	13	4	76	76	240	18,240	18	4,320	15	3,600	18	4,320	25	6,000	76	18,240									
28	น้ำยาล้างจาน ซันไลน์	แกลลอน	1	70	57	29		96	96	220	21,120	20	4,400	25	5,500	26	5,720	25	5,500	96	21,120									
29	น้ำยาขัดกระจก Aro	แกลลอน	1	50	50	72		75	75	220	16,500	15	3,300	20	4,400	15	3,300	25	5,500	75	16,500									
30	น้ำยาทำความสะอาด ARO	แกลลอน	1	15	68	80		74	74	280	20,720	18	5,040	15	4,200	26	7,280	15	4,200	74	20,720									
31	ผลิตภัณฑ์ acid Shop	ถุง	1	15	48	38		50	50	150	7,500	10	1,500	10	1,500	20	3,000	10	1,500	50	7,500									

ลำดับที่	รายการ	หน่วยนับ	ขนาด	ปี 2564	ปี 2565	ปี 2566	คงเหลือ	ประมาณการ การใช้จ่าย ปี 2567	ประมาณการ การรับซื้อ ปี 2567	ราคา ต่อหน่วย	ประมาณการ จัดซื้อปี 2567 (บาท)	แผนการจัดซื้อรายไตรมาส								ยอดรวมจัดซื้อจริง	
												ไตรมาส 1 (ม.ค.-มี.ค.)	ไตรมาส 2 (เม.ย.-มิ.ย.)	ไตรมาส 3 (ก.ค.-ก.ย.)	ไตรมาส 4 (ต.ค.-ธ.ค.)	จำนวน	มูลค่า (บาท)				
32	ใบรีดน้ำ (ตัวขนขาว)	คำม	1	100	100	51		26	26	490	12,740	6	2,940	5	2,450	10	4,900	5	2,450	26	12,740
33	อะไหล่ตู้ยกพื้น	ชิ้น	1	200	100	62		50	50	95	4,750	10	950	10	950	15	1,425	15	1,425	50	4,750
34	ไม้ถ่าน ต่อกว 150 เมตร	คำม	1	10	42	62		38	38	175	6,650	10	1,750	9	1,575	9	1,575	10	1,750	38	6,650
35	ไม้ถ่าน อลูมิเนียม ไม้ผ่า	คำม	1	15	50	41		36	36	70	2,520	9	630	9	630	9	630	9	630	36	2,520
36	ผ้าห่มไฟฟ้า (กลาง)	ชิ้น	1	15	32	51		72	72	190	13,680	10	1,900	17	3,230	25	4,750	20	3,800	72	13,680
37	รองเท้าบูท No.10.5	คู่	1	15	17	31		2	2	150	300	1	150	0	0	1	150	0	0	2	300
38	รองเท้าบูท No.12	คู่	1	10	14	14		4	4	165	660	1	165	1	165	1	165	1	165	4	660
39	กระบอกฉีดน้ำพลาสติก	อัน	1	20	42	25	2	77	77	45	3,465	10	450	20	900	22	990	25	1,125	77	3,465
40	ถุงมือยางสั้น 7 1/2"	คู่	1	10	10	50		13	13	45	585	2	90	3	135	3	135	5	225	13	585
41	ถุงมือยางสั้น 8 1/2"	คู่	1	10	8	6		108	108	50	5,400	20	1,000	25	1,250	30	1,500	33	1,650	108	5,400
42	เชือกฟาง	มัด	1	50	50	6		29	29	30	870	7	210	7	210	10	300	5	150	29	870
43	แปปัดถนนเอซาทาร์	มัด	1	50	50	63		30	30	30	900	5	150	5	150	10	300	10	300	30	900
44	พดล้อย 315	มัด	1	50	50	78		60	60	70	4,200	20	1,400	10	700	20	1,400	10	700	60	4,200
45	พดล้อย 316	มัด	1	50	50	112		20	20	75	1,500	5	375	5	375	5	375	5	375	20	1,500
46	น้ำยาซักผ้า ขนาดบรรจุ 20 ล.	ลิตร	1	50	50	110		50	50	1,650	82,500	10	16,500	10	16,500	20	33,000	10	16,500	50	82,500
47	น้ำยาฆ่าเชื้อโรคชนิดน้ำ 20 ลิตร	ลิตร	1	100	150	76		80	80	1,650	132,000	20	33,000	20	33,000	20	33,000	20	33,000	80	132,000
48	น้ำยาฆ่าเชื้อรา 20 ลิตร	ลิตร	1	14	60	350		110	110	1,400	154,000	25	35,000	30	42,000	25	35,000	30	42,000	110	154,000
49	น้ำยาจัดคราบเขม่า 20 ลิตร	ลิตร	1	50	50	60		0	0	1,400	0	0	0	0	0	0	0	0	0	0	0
50	ถังขยะพลาสติกแบบแยกขยะ 10 ล.	ถัง	1	80	80	50		13	13	499	6,487	5	2,495	3	1,497	2	998	3	1,497	13	6,487
51	ถังขยะพลาสติกแบบแยกขยะ 18 ล.	ถัง	1	90	100	110		21	21	520	10,920	5	2,600	5	2,600	6	3,120	5	2,600	21	10,920
52	ถังขยะพลาสติกแบบแยกขยะ 35ล.	ถัง	1	50	50	80		22	22	950	20,900	6	5,700	5	4,750	6	5,700	5	4,750	22	20,900
53	กล่องฟูฟัด 100 ลิตร	กล่อง	1	50	36	16		16	16	590	9,440	4	2,360	4	2,360	4	2,360	4	2,360	16	9,440
54	กล่องฟูฟัด 15ลิตร	ใบ	1	30	51	9		9	9	300	2,700	3	900	2	600	2	600	2	600	9	2,700
55	กล่องฟูฟัด 15ลิตร	กล่อง	1	50	43	40		13	13	250	3,250	5	1,250	2	500	3	750	3	750	13	3,250
56	ยางรีดของ รางใหญ่	ม้วน	1	10	15	17		22	22	90	1,980	10	900	5	450	5	450	5	450	20	1,800
57	ยางรีดของ รางเล็ก	ม้วน	1	10	10	11		20	20	90	1,800	5	450	5	450	5	450	5	450	20	1,800
58	ผ้าขาว 2 หน้า (ฟ้า-ชมพู)	ม้วน	1	15	18	2		22	22	980	21,560	7	6,860	5	4,900	5	4,900	5	4,900	22	21,560
59	สติกเกอร์ ฝอยผสมเมล็ด	ชิ้น	1	30	30	38		23	23	10	230	5	50	6	60	6	60	6	60	23	230
60	สติกเกอร์ ฝอยน้ำชาขาว	ชิ้น	1	22	22	12		81	81	20	1,620	20	400	20	400	20	400	21	420	81	1,620
61	สติกเกอร์ ฝอยน้ำชาเขียว	ชิ้น	1	20	39	24	1	290	290	20	5,800	70	1,400	75	1,500	70	1,400	75	1,500	290	5,800
62	สติกเกอร์ ฝอยน้ำชาดำ	ชิ้น	1	20	16	12		73	73	18	1,314	15	270	18	324	20	360	20	360	73	1,314
63	เทคโนโลยีเนอร์	ม้วน	1	2	2	2		8	8	155	1,240	2	310	2	310	2	310	2	310	8	1,240

ลำดับที่	รายการ	หน่วยนับ	ขนาด	ปี 2564	ปี 2565	ปี 2566	คงเหลือ	ปริมาณการใช้ ปี 2567	ปริมาณการตัดซื้อ ปี 2567	ราคา	ประมาณการ จัดซื้อปี 2567 (บาท)	แผนการจัดซื้อปีงบประมาณ								ยอดรวมจัดซื้อจัดจ้าง	
												งบ 1 (งบ-ส.ก.)		งบ 2 (งบ-ส.ก.)		งบ 3 (งบ-น.ย.)		งบ 4 (งบ-ก.ม.)		งบรวม	มูลค่า (บาท)
												รายการ	ปริมาณ	รายการ	ปริมาณ	รายการ	ปริมาณ	รายการ	ปริมาณ		
64	เบ็ด (เอ็นดับกับเอ็น)	ก้อน	1	20	31	24		154	154	50	7,700	30	1,500	40	2,000	34	1,700	50	2,500	154	7,700
65	เบ็ดสปริงโกลด์จำนวนลด	กบ.	1	5	5	6		2	2	125	250	1	125	1	125	0	0	0	0	2	250
66	Sonex	กบ.	1	5	5	6		8	8	125	1,000	2	250	2	250	2	250	2	250	8	1,000
67	เบรคยอค	ขาด	1	5	5	6		13	13	130	1,690	3	390	3	390	3	250	4	520	13	1,690
68	รองเท้าบูท สีขาว	คู่	1	5	5	6		16	16	195	3,120	4	780	4	780	4	780	4	780	16	3,120
69	รองเท้ายาง	คู่	1	8	9	1		40	40	299	11,960	10	2,990	10	2,990	10	250	10	2,990	40	11,960
70	รองเท้าหนังเอ็นเปรม	แป้น	1	8	0	1		22	22	150	3,300	5	750	4	600	10	250	3	450	22	3,300
71	รองเท้าหนัง (สีกรม)	คัม	1	10	7	2		18	18	50	900	5	250	5	250	5	250	3	150	18	900
72	รองเท้าหนัง (พลาสติก)	คัม	1	10	14	6		4	4	40	160	1	40	1	40	1	40	1	40	4	160
73	รองเท้าหนัง	คัม	1	10	14	30		18	18	150	2,700	5	750	5	750	5	750	3	450	18	2,700
74	รองเท้าหนัง	คัม	1	10	11	10		84	84	65	5,460	20	1,300	21	1,365	20	1,300	23	1,495	84	5,460
75	รองเท้าหนัง (สีน้ำตาล)	คัม	1	10	11	10		35	35	240	8,400	8	1,920	9	2,160	10	2,400	8	1,920	35	8,400
76	รองเท้าหนัง (สีน้ำตาล)	คัม	1	10	8	6		18	18	115	2,070	5	575	4	460	4	575	5	575	18	2,070
77	รองเท้าหนัง (สีน้ำตาล)	คัม	1	10	6	12		64	64	60	3,840	15	900	15	900	20	1,200	14	840	64	3,840
78	รองเท้าหนัง (สีน้ำตาล)	คัม	1	2	3	6		6	6	1,300	7,800	2	2,600	1	1,300	2	2,600	1	1,300	6	7,800
79	รองเท้าหนัง	คัม	1	1	1	28		2	2	50	100	1	50	1	50	0	0	0	0	2	100
80	แบตเตอรี่ 90%	ขาด	1	2	1	30		20	20	100	2,000	10	1,000	5	500	5	500	0	0	20	2,000
81	แบตเตอรี่	ขาด	1	3	6	16		6	6	179	1,074	2	358	1	179	2	358	1	179	6	1,074
82	แบตเตอรี่	คัม	1	2	6	21		12	12	120	1,440	3	360	3	360	3	360	3	360	12	1,440
83	แบตเตอรี่	ขาด	1	1	2	39		6	6	88	528	2	176	1	88	2	88	1	88	6	528
84	แบตเตอรี่ Top Light	คัม	1	1	20	14		5	5	25	125	1	25	1	25	1	25	2	50	5	125
85	แบตเตอรี่ 11 BL หลอด	คัม	1	30	42	22		8	8	100	800	2	200	2	200	2	200	2	200	8	800
86	แบตเตอรี่ 11 BL หลอด	คัม	1	0	1	1		3	3	390	1,170	1	390	1	390	0	0	1	390	3	1,170
87	แบตเตอรี่	คัม	1	0	1	1		0	0	35	0	0	0	0	0	0	0	0	0	0	0
88	แบตเตอรี่	คัม	1	10	9	2		30	30	15	450	5	75	5	75	10	150	10	150	30	450
89	แบตเตอรี่	คัม	1	20	11	10		12	12	40	480	3	120	3	120	3	12	3	120	12	480
90	แบตเตอรี่ 12 นิ้ว	คัม	1	10	4	5		18	18	30	540	3	90	5	150	5	150	5	150	18	540
91	แบตเตอรี่ 40 ลิตร	คัม	1	2	6	6		8	8	530	4,240	2	1,060	2	1,060	2	1,060	2	1,060	8	4,240
92	แบตเตอรี่ 40 ลิตร	คัม	1	2	12	2		8	8	530	4,240	2	1,060	2	1,060	2	1,060	2	1,060	8	4,240
93	แบตเตอรี่ 30 ลิตร	คัม	1	5	6	2		8	8	306	2,448	2	612	2	612	2	612	2	612	8	2,448
94	แบตเตอรี่ 2 กบ.	เครื่อง	1	2	0	60		1	1	200	200	1	200	0	0	0	0	0	0	1	200
95	แบตเตอรี่ 30 ลิตร	คัม	1	0	0	1		6	6	530	3,180	2	1,060	2	1,060	1	530	1	530	6	3,180

ลำดับที่	รายการ	หน่วยนับ	งวด	ปี 2564	ปี 2565	ปี 2566	คงเหลือ	ปริมาณการ การใช้จ่าย ปี 2567	ปริมาณ การใช้จ่าย ปี 2567	ราคา ต่อหน่วย	ปริมาณการ จัดซื้อปี 2567 (บาท)	แผนการจัดซื้อจัดจ้างโดยรายละเอียด								ยอดรวมจัดซื้อจัดจ้าง			
												งวด 1 (ม.ค.-ธ.ค.)	งวด 2 (ม.ค.-ธ.ค.)	งวด 3 (ม.ค.-ธ.ค.)	งวด 4 (ม.ค.-ธ.ค.)	รวม	จำนวน	มูลค่า	รวม	จำนวน	มูลค่า		
96	ช่างขนาด 60 กก.	เครื่อง	1	20	21	2		1	1	2,000	2,000	1	2,000	0	0	0	0	0	0	0	0	1	2,000
97	เรือหาง	ใบเรือ	1	10	0	2		10	10	30	300	2	60	0	0	0	0	0	0	0	0	10	300
98	เรือยกน้ำหนักเคลื่อนที่	เรือยก	1	10	20	2		6	6	160	960	2	320	2	320	1	160	1	160	0	0	6	960
99	เครื่องขังน้ำหนัก Digital	เครื่อง	1	0	0	1		1	1	500	500	1	500	0	0	0	0	0	0	0	0	1	500
100	ไม้กวาดกวาดพื้นโลหะ 50/เมตร	เมตร	1	20	30	100		6	6	30	180	2	60	2	60	1	30	1	30	0	0	6	180
101	รองเท้าพลาสติก	คู่	1	0	24	24		1	1	55	55	1	55	0	0	0	0	0	0	0	0	1	55
102	กระบอกฉีดสารระเหย	ถัง	1	0	0	4		1	1	100	100	1	100	0	0	0	0	0	0	0	0	1	100
								757	16,508	16,508	1,659,411	3,891	397,031	4,026	405,440	4,234	425,043	4,357	427,686			16,508	1,659,411

แผนการพัสดุวัสดุคอมพิวเตอร์ ปีงบประมาณ 2567

ลำดับที่	รายการ	รหัสบัญชี	หน่วยบัญชี	ปี 2564	ปี 2565	ปี 2566	รายละเอียด	ปีงบประมาณ 2567	ปีงบประมาณ 2567	ราคา	ปริมาณการสั่งซื้อ 2567 (กม.)	งบปี 1 (กม.-กม.)		งบปี 2 (กม.-กม.)		งบปี 3 (กม.-กม.)		งบปี 4 (กม.-กม.)		งบรวมทั้งหมด (กม.)	มูลค่า (กม.)
												งบปี 1	งบปี 2	งบปี 3	งบปี 4						
1	หมึกพิมพ์ ปริมาณ 1000 ชิ้น HP	31	18	100	31	4	82	82	2,600	213,200	20	52,000	20	52,000	20	52,000	22	57,200	82	213,200	
2	หมึกพิมพ์ ปริมาณ 1000 ชิ้น HP	31	40	25	15	1	31	31	2,900	89,900	8	23,200	8	23,200	8	23,200	7	20,300	31	89,900	
3	หมึกพิมพ์ ปริมาณ 1000 ชิ้น HP	31	40	25	51	-	-	-	0	0	-	0	0	0	0	0	0	0	-	-	
4	หมึกพิมพ์ ปริมาณ 1000 ชิ้น HP	31	5	100	34	3	56	56	2,550	142,800	15	38,250	10	25,500	15	38,250	16	40,800	56	142,800	
5	หมึกพิมพ์ ปริมาณ 1000 ชิ้น HP (Durm)	31	10	10	18	1	1	1	3,890	3,890	1	3,890	-	-	-	-	-	-	1	3,890	
6	หมึกพิมพ์ ปริมาณ 1000 ชิ้น Brother	31	12	30	18	28	28	28	2,890	80,920	5	14,450	5	14,450	10	28,900	8	23,120	28	80,920	
7	หมึกพิมพ์ ปริมาณ 1000 ชิ้น Brother	31	10	10	18	18	18	18	3,590	64,620	5	17,950	5	17,950	5	17,950	3	10,770	18	64,620	
8	หมึกพิมพ์ ปริมาณ 1000 ชิ้น Brother	31	12	2	18	1	20	20	3,590	71,800	5	17,950	5	17,950	5	17,950	5	17,950	20	71,800	
9	หมึกพิมพ์ ปริมาณ 1000 ชิ้น Epson	31	11	12	11	20	20	20	790	15,800	5	3,950	5	3,950	5	3,950	5	3,950	20	15,800	
10	หมึกพิมพ์ ปริมาณ 1000 ชิ้น Epson	31	4	5	21	1	10	10	790	7,900	3	2,370	2	1,580	3	2,370	2	1,580	10	7,900	
11	หมึกพิมพ์ ปริมาณ 1000 ชิ้น Epson	31	10	10	7	10	10	10	790	7,900	2	1,580	3	2,370	3	2,370	2	1,580	10	7,900	
12	หมึกพิมพ์ ปริมาณ 1000 ชิ้น Epson	31	1	2	5	10	10	10	790	7,900	3	2,370	2	1,580	2	1,580	3	2,370	10	7,900	
13	หมึกพิมพ์ ปริมาณ 1000 ชิ้น Brother	31	10	10	5	16	16	16	3,190	51,040	4	12,760	4	12,760	4	12,760	4	12,760	16	51,040	
14	หมึกพิมพ์ ปริมาณ 1000 ชิ้น Brother	31	5	5	5	10	10	10	2,890	28,900	2	5,780	3	8,670	3	8,670	2	5,780	10	28,900	
15	หมึกพิมพ์ ปริมาณ 1000 ชิ้น Brother	31	15	15	12	10	10	10	2,890	28,900	2	5,780	2	5,780	3	8,670	3	8,670	10	28,900	
16	หมึกพิมพ์ ปริมาณ 1000 ชิ้น Brother	31	6	6	1	10	10	10	2,890	28,900	3	8,670	3	8,670	2	5,780	2	5,780	10	28,900	
17	หมึกพิมพ์ ปริมาณ 1000 ชิ้น Brother	31	6	6	6	2	2	2	6,990	13,980	1	6,990	-	-	-	-	1	6,990	2	13,980	
18	หมึกพิมพ์ ปริมาณ 1000 ชิ้น Panasonic	31	6	6	6	6	6	6	2,250	13,500	2	4,500	2	4,500	1	2,250	1	2,250	6	13,500	
19	หมึกพิมพ์ ปริมาณ 1000 ชิ้น Panasonic	31	6	6	6	2	2	2	1,300	2,600	1	1,300	1	1,300	0	0	0	0	2	2,600	
20	หมึกพิมพ์ ปริมาณ 1000 ชิ้น Brother	31	5	5	5	16	16	16	1,690	27,040	4	6,760	4	6,760	4	6,760	4	6,760	16	27,040	
21	หมึกพิมพ์ ปริมาณ 1000 ชิ้น Canon	31	5	5	5	10	10	10	590	5,900	2	1,180	2	1,180	2	1,180	2	1,180	10	5,900	
22	หมึกพิมพ์ ปริมาณ 1000 ชิ้น Canon	31	5	5	10	9	9	9	590	5,310	2	1,180	1	590	2	1,180	2	1,180	9	5,310	
23	หมึกพิมพ์ ปริมาณ 1000 ชิ้น Canon	31	10	10	12	9	9	9	590	5,310	3	1,770	2	1,180	3	1,770	2	1,180	9	5,310	
24	หมึกพิมพ์ ปริมาณ 1000 ชิ้น Canon	31	5	5	5	9	9	9	590	5,310	3	1,770	3	1,770	3	1,770	3	1,770	12	7,080	
25	หมึกพิมพ์ ปริมาณ 1000 ชิ้น Epson	31	6	5	5	12	12	12	590	7,080	3	1,770	3	1,770	3	1,770	3	1,770	9	5,310	
26	หมึกพิมพ์ ปริมาณ 1000 ชิ้น HP	31	5	5	5	20	20	20	2,250	45,000	5	11,250	5	11,250	5	11,250	5	11,250	20	45,000	
27	หมึกพิมพ์ ปริมาณ 1000 ชิ้น HP	31	6	5	6	6	6	6	300	1,800	1	300	1	300	2	600	2	600	6	1,800	
28	Flashdrive 8GB	31	6	5	3	8	8	8	299	2,392	2	598	2	598	2	598	2	598	8	2,392	
29	หมึกพิมพ์ ปริมาณ 1000 ชิ้น Brother	31	5	5	2	5	5	5	50	250	1	50	1	50	2	100	1	50	5	250	
30	หมึกพิมพ์ ปริมาณ 1000 ชิ้น Brother	31	0	0	0	-	-	-	-	-	-	-	-	-	-	-	-	-	-	-	
31	หมึกพิมพ์ ปริมาณ 1000 ชิ้น Brother	31	0	0	0	15	15	15	900	13,500	3	2,700	5	4,500	5	4,500	2	1,800	15	13,500	
32	หมึกพิมพ์ ปริมาณ 1000 ชิ้น Brother	31	0	0	0	11	11	11	900	9,900	3	2,700	3	2,700	3	2,700	2	1,800	11	9,900	
33	หมึกพิมพ์ ปริมาณ 1000 ชิ้น Brother	31	0	0	0	11	11	11	900	9,900	2	1,800	3	2,700	2	1,800	2	1,800	11	9,900	
34	หมึกพิมพ์ ปริมาณ 1000 ชิ้น Brother	31	0	0	0	11	11	11	900	9,900	3	2,700	2	1,800	3	2,700	2	1,800	11	9,900	
35	หมึกพิมพ์ ปริมาณ 1000 ชิ้น HP Jet 204 A	31	0	0	0	4	4	4	2,000	8,000	1	2,000	1	2,000	1	2,000	0	0	4	8,000	
36	หมึกพิมพ์ ปริมาณ 1000 ชิ้น Epson	31	0	0	0	2	2	2	2,300	4,600	0	-	2	4,600	-	-	0	0	2	4,600	
37	หมึกพิมพ์ ปริมาณ 1000 ชิ้น Epson	31	0	0	0	2	2	2	2,300	4,600	0	-	2	4,600	-	-	0	0	2	4,600	
	หมึกพิมพ์ ปริมาณ 1000 ชิ้น Epson	31	0	0	0	4	4	4	25,000	100,000	1	25,000	1	25,000	1	25,000	1	25,000	4	100,000	
	หมึกพิมพ์ ปริมาณ 1000 ชิ้น Epson	31	0	0	0	3	3	3	25,000	100,000	1	25,000	1	25,000	1	25,000	1	25,000	4	100,000	
	หมึกพิมพ์ ปริมาณ 1000 ชิ้น Epson	31	0	0	0	504	504	504	1,144,842	11,448,420	127	289,568	123	273,258	132	294,038	121	281,798	508	11,448,420	

แผนการจัดซื้อวัสดุไฟฟ้าและวิทยุ ปีงบประมาณ 2567

ลำดับที่	รายการ	หน่วยนับ	ขนาดบรรจุ	อัตราการซื้อของพัสดุ 3 ปี			ประเภท	ปริมาณ	ประเภท	ปริมาณ	ราคา	ประเภทการ (บาท)	งวดที่ 1 (ม.ค.-ธ.ค.)				งวดที่ 2 (ม.ค.-มิ.ย.)		งวดที่ 3 (ม.ค.-มิ.ย.)		งวดที่ 4 (ก.ค.-ก.ย.)		ยอดรวมจัดซื้อจริง	
				ปี 2564	ปี 2565	ปี 2566							การใช้จ่าย	การจัดซื้อ	จัดซื้อปี 2567	รายการ	เป็นเงิน	รายการ	เป็นเงิน	รายการ	เป็นเงิน	รายการ	เป็นเงิน	รายการ
1	ถ่าน Para Alkaline	ถ่าน AAA	ก้อน	100	419	322	6	362	362	35	12,670	รายการ	100	3,500	90	3,150	90	3,150	82	2,870	362	12,670		
2	ถ่าน Para Alkaline	ถ่าน AA	ก้อน	100	716	396	24	416	416	35	14,560	รายการ	105	3,675	105	3,675	100	3,500	106	3,710	416	14,560		
3	ถ่าน Para NEO 4V (สี่ถ่าน)	9V	ก้อน	100	102	22		20	20	45	900	รายการ	5	225	5	225	5	225	5	225	20	900		
4	ถ่าน Para D (สี่ถ่าน) ขนาด ๒ ก้อน	D	ก้อน	100	36	54	12	-	-	34	-	รายการ	-	-	-	-	-	-	-	-	-	-		
5	ถ่านชาร์จ Para eneloop	ถ่าน AAA	ก้อน	100	70	56		12	12	40	480	รายการ	3	120	3	120	3	120	3	120	3	120		
6	ถ่านชาร์จ Para AA ขนาด ๒ ก้อน	ถ่าน AA	ก้อน	50	62	60		104	104	210	21,840	รายการ	25	5,250	25	5,250	30	6,300	24	5,040	104	21,840		
7	ถ่านชาร์จขนาด 1.5V LR44 (A76)		ก้อน	10	66	16		56	56	17	952	รายการ	10	170	15	255	10	170	21	357	56	952		
8	ถ่าน Para C		ก้อน	10	6	4		104	104	25	2,600	รายการ	25	625	25	625	30	750	24	600	104	2,600		
9	ปลั๊กไฟ & ช่อง & มินิ		ชุด	0	10	15		25	25	350	8,750	รายการ	5	1,750	5	1,750	10	3,500	5	1,750	25	8,750		
10	ปลั๊กไฟ & ช่อง & มินิ		ชุด	0	20	46		8	8	325	2,600	รายการ	2	650	2	650	2	650	2	650	2	2,600		
11	ปลั๊กไฟ ๓ ช่อง & มินิ		ชุด	5	15	18		3	3	265	795	รายการ	1	265	1	265	-	-	1	265	1	795		
12	ปลั๊กไฟ & ช่อง & มินิ		ชุด	10	10	6		6	6	275	1,650	รายการ	1	275	1	275	2	550	2	550	6	1,650		
13	ปลั๊กไฟ & ช่อง & มินิ+USB		ชุด	0	0	0		3	3	355	1,065	รายการ	1	355	1	355	-	-	1	355	3	1,065		
14	ปลั๊กไฟ & ช่อง & มินิ+USB ๒ ช่อง		ชุด	0	0	0		25	25	355	8,875	รายการ	5	1,775	5	1,775	5	1,755	10	3,550	25	8,875		
15	ปลั๊กไฟ ๓ ช่อง & มินิ		ชุด	0	0	0		6	6	235	1,410	รายการ	2	470	1	1,755	2	1,755	1	1,755	6	1,410		
16	ปลั๊กไฟ ๓ ช่อง & มินิ ๓ 3	ยาว 30 เซนติเมตร	ชุด	0	0	0		4	4	3,990	15,960	รายการ	1	3,990	1	3,990	1	3,990	1	3,990	4	15,960		
17	หลอดไฟ สั้น		หลอด	0	0	0		1	1	117	117	รายการ	1	117	-	-	-	-	-	-	1	117		
18	หลอดไฟ ยาว		หลอด	0	0	0		1	1	117	117	รายการ	1	117	-	-	-	-	-	-	1	117		
19	หลอดไฟชนิดยาว		หลอด	0	0	0		1	1	117	117	รายการ	1	117	-	-	-	-	-	-	1	117		
							42	1,157	1,157		95,458	รายการ	294	23,446	285	24,095	290	26,415	288	24,267	1,157	95,458		

แผนการจัดซื้อวัสดุเครื่องแต่งกายปีงบประมาณ 2567

ลำดับที่	รายการ	หน่วยนับ	ขนาดบรรจุ	อัตราการใช้ย้อนหลัง 3 ปี			ปริมาณการสั่งซื้อ	ปริมาณการสั่งซื้อ	ราคาต่อหน่วย	ปริมาณการจัดซื้อปี 2567	รวมงบ (บาท)	งบที่ 1 (ค.ล.-จ.ล.)	งบที่ 2 (น.ค.-ย.ล.)	งบที่ 3 (ม.ย.-ธ.ย.)	งบที่ 4 (ก.ล.-ก.ย.)	ยอดรวมจัดซื้อจริง		
				ปี 2564	ปี 2565	ปี 2566												
1	ผ้าปูเตียง	ผืน	1	200	330	138	100	100	195	19,500	50	9,750	-	50	9,750	100	19,500	
2	ผ้าขาวเตียง	ผืน	1	200	280	100	70	70	110	7,700	35	3,850	-	35	3,850	70	7,700	
3	ปลอกหมอน	ผืน	1	50	100	40	60	60	65	3,900	30	1,950	-	30	1,950	60	3,900	
4	ผ้าสี่เหลี่ยม เย็บ 2 ชั้น ขนาด 40*50	ผืน	1	10	100	50	200	200	235	47,000	100	23,500	-	100	23,500	200	47,000	
5	ผ้าสี่เหลี่ยม เย็บ 2 ชั้น ขนาด 50*50	ผืน	1	0	50	100	202	202	225	45,450	100	22,500	-	102	22,950	202	45,450	
6	ผ้าสี่เหลี่ยม เย็บ 2 ชั้น ขนาด 24*24	ผืน	1	0	30	50	400	400	235	94,000	100	23,500	100	23,500	100	23,500	400	94,000
7	ผ้าสี่เหลี่ยม เย็บ 2 ชั้น ขนาด 30*30	ผืน	1	20	100	50	200	200	235	47,000	100	23,500	-	100	23,500	200	47,000	
8	ผ้าสี่เหลี่ยม เย็บ 2 ชั้น ขนาด 50*50	ผืน	1	20	50	20	100	100	235	23,500	50	11,750	-	50	11,750	100	23,500	
9	ผ้าสี่เหลี่ยม เจาะกลาง 3*3 ขนาด 24*24	ผืน	1	0	100	20	200	200	235	47,000	100	23,500	-	100	23,500	200	47,000	
10	ผ้าสี่เหลี่ยม เจาะกลาง 6*8 ขนาด 40*65	ผืน	1	0	100	4	100	100	235	23,500	50	11,750	-	50	11,750	100	23,500	
11	ถุงเท้า ขนาด 20*50	ชิ้น	1	0	200	7	100	100	235	23,500	50	11,750	-	50	11,750	100	23,500	
12	ผ้าสี่เหลี่ยม 40*60 เจาะกลาง 6*8 เย็บ 2 ชั้น	ผืน	1	0	0	100	50	50	100	5,000	25	2,500	-	25	2,500	50	5,000	
13	เสื้อกีฬา ผ้าโพลี (พิเศษ)	ผืน	1	0	37	400	50	50	120	6,000	25	3,000	-	25	3,000	50	6,000	
14	กางเกงกีฬา ผ้าโพลี (พิเศษ)	ผืน	1	0	0	0	30	30	120	3,600	15	1,800	-	15	1,800	30	3,600	
15	ผ้าสี่เหลี่ยม 60*80 นิ้ว (32 ปอนด์) สกรีนสีเขียว	ผืน	1	0	0	0	120	120	495	59,400	100	49,500	-	100	49,500	120	59,400	
16	เสื้อคลุม	ชุด	1	0	0	0	15	15	100	1,500	-	-	15	1,500	-	15	1,500	
17	เสื้อกาวน์ระก้อหน้า	ตัว	1	0	0	0	50	50	600	30,000	-	-	50	30,000	-	50	30,000	
18	ถุงผ้าใส่สายรัดข้อมือและข้อมือ	ชิ้น/แพท	1	0	0	0	3	3	220	660	-	-	-	3	220	3	660	
19	เสื้อพิเศษ ผ้าโพลีบางสีฟ้า	ชิ้น	1	0	0	0	100	100	185	18,500	50	9,250	-	50	9,250	100	18,500	
20	ผ้าถุงพิเศษ ผ้าโพลีบางสีฟ้า	ชิ้น	1	0	0	0	100	100	175	17,500	50	8,750	-	50	8,750	100	17,500	
21	กางเกงพิเศษ ผ้าโพลีบางสีฟ้า	ชิ้น	1	0	0	0	150	150	185	27,750	70	12,950	-	80	14,800	150	27,750	
22	เสื้อสันทัน ผ้าโพลีบางสีเขียว	ชิ้น	1	0	0	0	100	100	185	18,500	50	9,250	-	50	9,250	100	18,500	
23	ผ้าถุงสันทัน ผ้าโพลีบางสีเขียว	ชิ้น	1	0	0	0	100	100	175	17,500	50	8,750	-	50	8,750	100	17,500	
24	กางเกงสันทัน ผ้าโพลีบางสีเขียว	ชิ้น	1	0	0	0	150	150	185	27,750	100	18,500	-	50	9,250	150	27,750	
25	ผ้าถุงสันทัน ผ้าขาว	ชิ้น	1	0	0	0	150	150	110	16,500	100	11,000	-	50	5,500	150	16,500	
26	เสื้อกาวน์ใช้สันทัน ผ้าขาว	ตัว	1	0	0	0	150	150	120	18,000	100	12,000	-	50	6,000	150	18,000	
							3,050	3,050		650,210	1,500	314,550	165	55,000	1,285	256,720	3,050	650,210

แผนการจัดซื้อวัสดุวิทยาศาสตร์และการแพทย์ปีงบประมาณ 2567

ลำดับที่	รายการ	หน่วยนับ	ขนาด	ประมาณการปี 2567	ประมาณการจัดซื้อปี 2567	ราคาต่อหน่วย	ประมาณการจัดซื้อปี 2567 (บาท)	งวดที่ 1 (พ.ค.-ธ.ค.)		งวดที่ 2 (ม.ค.-มิ.ค.)		งวดที่ 3 (เม.ย.-มิ.ย.)		งวดที่ 4 (ก.ค.-ก.ย.)		ยอดรวมจัดซื้อจริง	
								รายการ	เป็นเงิน	รายการ	เป็นเงิน	รายการ	เป็นเงิน	รายการ	เป็นเงิน	รายการ	เป็นเงิน
1	คลอรีน+แพค	ลิตร	1	5,500	5,500	12	66,000	1,300	15,600	1,800	21,600	1,800	21,600	600	7,200	5,500	66,000
2	ออกซิเจน ย่อใหญ่	ยี่ห้อ	1	1,440	1,440	130	187,200	360	46,800	360	46,800	360	46,800	360	46,800	1,440	187,200
3	ออกซิเจน ย่อเล็ก	ยี่ห้อ	1	120	120	50	6,000	30	1,500	30	1,500	30	1,500	30	1,500	120	6,000
							259,200	1,690	63,900	2,190	69,900	2,190	69,900	990	55,500	7,060	259,200

แผนการจัดซื้อค่าวัสดุทำไม้เชื้อเพลิงและพล้อตีน ปีงบประมาณ 2567

ลำดับที่	รายการ	หน่วยงาน	ขนาด	ประเภทการใช้	ประเภทการจัดซื้อ	ราคาต่อหน่วย	ประมาณการจัดซื้อปี 2567 (บาท)	งวดที่ 1 (ต.ค.-ธ.ค.)		งวดที่ 2 (ม.ค.-มี.ค.)		งวดที่ 3 (เม.ย.-มิ.ย.)		งวดที่ 4 (ก.ค. - ก.ย.)		ยอดรวมจัดซื้อจริง	
								รายการ	เป็นเงิน	รายการ	เป็นเงิน	รายการ	เป็นเงิน	รายการ	เป็นเงิน		
1	วัสดุทำไม้เชื้อเพลิงและพล้อตีน	ลิตร	1	12	12	32	500,000	3	125,000	3	125,000	3	125,000	3	125,000	12	500,000
	รวม			12	12		500,000	3		3	125,000	3	125,000	3	-	12	500,000

แผนการจัดซื้อวัสดุสำนักงาน ปีงบประมาณ 2567 (แยกสารตั้งต้นทั้งหมด)

ลำดับที่	รายการ	หน่วย	ปี 2564	ปี 2565	ปี 2566	ปี 2567	ปี 2567	ราคาต่อหน่วย	จำนวน	รวม	งบที่ 1				งบที่ 2		งบที่ 3		งบที่ 4		จำนวน	มูลค่า (บาท)
											งบดำเนินงาน	งบอุดหนุน	งบยืมเงิน	งบช่วยเหลือ	งบดำเนินงาน	งบอุดหนุน	งบยืมเงิน	งบช่วยเหลือ	งบดำเนินงาน	งบอุดหนุน		
1	สติกเกอร์ Foot Chart	แผ่น	30	40	50	20,000	20,000	3	60,000	10,000	30,000	-	-	10,000	30,000	-	-	-	-	20,000	60,000	
2	ใบ Copy order	เล่ม	2,000	2,000	1,500	200	200	100	20,000	100	10,000	100	10,000	-	-	-	-	-	-	200	20,000	
3	พริ้นกระดาษ	แผ่น	2,000	2,000	2,000	3,000	3,000	2	6,000	-	-	3,000	6,000	-	-	-	-	-	-	3,000	6,000	
4	ใบประเมินราคาส่งใหญ่	แผ่น	950	1,000	1,000	3,000	3,000	2	6,000	-	-	3,000	6,000	-	-	-	-	-	-	3,000	6,000	
5	ใบประเมินราคาส่งใหญ่	แผ่น	20,000	20,000	15,000	1,500	1,500	2	3,000	-	-	1,500	3,000	-	-	-	-	-	-	1,500	3,000	
6	ใบรับรองแพทย์สิ้น	เล่ม	1	-	-	100	100	15	1,500	50	750	50	750	-	-	-	-	-	-	100	1,500	
7	ใบรับรองแพทย์ไม่มีสิ้น	เล่ม	1	-	-	1,200	1,200	15	18,000	1,000	15,000	200	3,000	-	-	-	-	-	-	1,200	18,000	
8	แผ่นขลุ่ยทำวง	แผ่น	1	-	-	100	100	7	700	100	700	-	-	-	-	-	-	-	-	100	700	
						29,100	29,100		115,200	11,250	56,450	7,850	28,750	10,000	30,000	0	0	0	0	29,100	115,200	

แผนการจัดซื้อวัสดุสิ้นเปลือง ปีงบประมาณ 2567

ลำดับที่	รายการ	หมวดหมู่	ขนาดบรรจุ	อัตราการใช้เงินหลัง 3 ปี			ปีงบประมาณการใช้ง	ปีงบประมาณการจัดซื้อ	ราคา	ปริมาณการจัดซื้อปี 2565 (บาท)	งวดที่ 1 (ม.ค.-ธ.ค.)				งวดที่ 2 (ม.ค.-ธ.ค.)		งวดที่ 3 (ม.ย.-ธ.ย.)		งวดที่ 4 (ก.ค.-ก.ย.)		ยอดรวมที่จัดซื้อ	
				ปี 2564	ปี 2565	ปี 2566					ปี 2567	ปี 2567	ราคา	ปริมาณการ	ราคา	ปริมาณการ	ราคา	ปริมาณการ	ราคา	ปริมาณการ	จำนวน	มูลค่า (บาท)
1	ผ้าดิบ	ผ้าดิบ	1	-	-	1	1	1	35	35	1	35	-	-	-	-	-	1	35			
2	เกลือป่น	ถุง	1	-	-	5	5	5	110	550	5	550	-	-	-	-	-	5	550			
3	แป้งข้าวเจ้า	ถุง	1	-	-	6	6	6	35	210	6	210	-	-	-	-	-	6	210			
4	น้ำมันพืช	ลิตร	1	-	-	1	1	1	400	400	1	400	-	-	-	-	-	1	400			
5	น้ำมันงา	ลิตร	1	-	-	1	1	1	89	89	1	89	-	-	-	-	-	1	89			
6	น้ำมันหอย	ลิตร	1	-	-	1	1	1	89	89	1	89	-	-	-	-	-	1	89			
7	เนยสด	กก.	1	-	-	1	1	1	50	50	1	50	-	-	-	-	-	1	50			
8	การบูร	กก.	1	-	-	1	1	1	35	35	1	35	-	-	-	-	-	1	35			
9	พิมเสน	กก.	1	-	-	1	1	1	30	30	1	30	-	-	-	-	-	1	30			
10	ยาสระผม	กก.	1	-	-	1	1	1	30	15	1	30	-	-	-	-	-	1	15			
11	น้ำยาล้างจาน 1.5 กก.	ถัง	1	1	1	1	1	1	2,300	2,300	1	2,300	-	-	-	-	-	1	2,300			
12	กระดาษชำระ	ชิ้น	1	1	1	1	1	1	500	500	1	500	-	-	-	-	-	1	500			
13	น้ำดื่มถ้ำ	ลิตร	1	2	3	2	5	5	85	425	5	425	-	-	-	-	-	5	425			
14	น้ำยาระงับกลิ่น	ลิตร	1	1	1	1	1	1	80	80	1	80	-	-	-	-	-	1	80			
15	น้ำยาล้างจาน	ลิตร	1	3	2	1	2	2	1,500	3,000	-	-	-	-	-	-	-	2	3,000			
16	กระดาษเช็ดมือ	ใบ	1	2	2	1	2	2	90	180	-	-	-	-	-	-	-	2	180			
17	แอลกอฮอล์ 95%	ลิตร	1	5	3	3	5	5	73	365	-	-	-	-	-	-	-	5	365			
18	กระดาษเช็ดมือ	ใบ	1	1	1	2	2	2	25	50	-	-	-	-	-	-	-	2	50			
19	น้ำยาล้างจาน	ขวด	1	-	-	-	2	2	250	500	-	-	-	-	-	-	-	2	500			
20	ผ้าเช็ดมือ	ผืน	1	1	2	2	2	2	200	400	-	-	-	-	-	-	-	2	400			
21	หมวกกระดาษ	ผืน	1	2	1	1	2	2	25	50	-	-	-	-	-	-	-	2	50			
22	สบู่	ชิ้น	1	3	3	3	5	5	10	50	-	-	-	-	-	-	-	5	50			
23	สบู่	ชิ้น	1	2	3	2	4	4	150	600	-	-	-	-	-	-	-	4	600			
24	สบู่	ชิ้น	1	200	250	300	300	300	52	15,600	-	-	-	-	-	-	-	300	15,600			
25	สบู่	ชิ้น	1	1	1	1	1	1	5,000	5,000	-	-	-	-	-	-	-	1	5,000			
26	สบู่	ชิ้น	1	10	10	15	30	30	79	2,370	-	-	-	-	-	-	-	30	2,370			
27	สบู่	ชิ้น	1	2	1	1	3	3	45	135	-	-	-	-	-	-	-	3	135			
28	สบู่	ชิ้น	0	0	0	2	2	2	600	1,200	-	-	-	-	-	-	-	2	1,200			
รวม									389	389	27	4,808	-	-	-	362	29,500	-	-	389	34,308	

แผนเปลี่ยนแบตเตอรี่เครื่องมือแพทย์

งบประมาณ 2567

กลุ่มงานเครื่องมือแพทย์

ลำดับ	รายการครุภัณฑ์ / สิ่งก่อสร้าง	หน่วย	จำนวน	ราคา	ราคารวม	ประเภทของงบประมาณ				หมายเหตุ (กรณีทดแทน ระบุรุ่นที่ลบล้างแล้วได้มี) (ใส่เครื่องหมาย / ประเภทของงบประมาณ)
						เงิน บำรุง	งบ ค่าเสื่อม	งบ อ.บ.จ.	งบ อื่นๆ	
1	เครื่องใช้สารนำทางหลอดเลือดดำ (Infusion pump)									
	ยี่ห้อ TERUMO TELM-730*NO30	เครื่อง	10	4,000	40,000					
	ยี่ห้อ TOP-2300	เครื่อง	4	4,000	16,000					
	ยี่ห้อ COMEN	เครื่อง	5	4,000	20,000					
	ยี่ห้อ TERUMO TE-112	เครื่อง	1	4,000	4,000					
	ยี่ห้อ TERUMO TE-600	เครื่อง	1	4,000	4,000					
2	เครื่องใช้สารละลายทางหลอดเลือด (Syring pump)									
	ยี่ห้อ Infusia SP7	เครื่อง	1	4,000	4,000					
	ยี่ห้อ SINO SNAZI	เครื่อง	1	4,000	4,000					
3	เครื่องกระตุกหัวใจอัตโนมัติ (AED)									
	ยี่ห้อ ZOLL AED PLUS	เครื่อง	2	4,500	9,000					บริษัท เวลส์เมส เมดิคอล แคร่ จำกัด
	ยี่ห้อ Medtronic LP1000	เครื่อง	3	24,800	74,400					ห้างหุ้นส่วนจำกัด เอไอ เมดิคอลแอนด์ซัพพลาย

แผนการจัดจ้างหน่วยงานบริการซ่อมบำรุงยานพาหนะและขนส่ง ปีงบประมาณ 2567

ลำดับที่	รายการ	หน่วยนับ	ขนาด	ปีงบประมาณ การใช้จ่าย	ปีงบประมาณ การจัดซื้อ	ราคา ต่อหน่วย	ประมาณการ จัดซื้อปี 2567 (บาท)	งวดที่ 1 (ต.ค.-ธ.ค.)		งวดที่ 2 (ม.ค.-ธ.ค.)		งวดที่ 3 (ม.ย.-มิ.ย.)		งวดที่ 4 (ก.ค.-ก.ย.)		ยอดรวมจัดซื้อจริง	
								รายการ	เป็นเงิน	รายการ	เป็นเงิน	รายการ	เป็นเงิน	รายการ	เป็นเงิน	จำนวน	มูลค่า (บาท)
1	เชื้อเพลิง	งาน	1	18	18	1,500.50	27,009.00	3	4,501.50	5	7,502.50	3	4,501.50	7	10,504	18	27,009.00
2	น้ำมันเครื่องยี่ห้อเชลล์	งาน	1	18	18	150	2,700.00	2	300.00	3	450.00	3	450.00	7	1,050	18	2,700.00
3	น้ำมันเครื่องยี่ห้อเชลล์	งาน	1	18	18	873	15,714.00	2	1,746.00	1	873.00	4	3,492.00	11	9,603	18	15,714.00
4	ปะเก็นตัวถ่ายน้ำมันเครื่อง	งาน	1	18	18	20	360.00	1	20.00	2	40.00	4	80.00	11	220	18	360.00
5	กรองน้ำมันเครื่อง	งาน	1	18	18	200	3,600.00	2	400.00	1	200.00	5	1,000.00	10	2,000	18	3,600.00
6	ไส้กรองเครื่องปรับอากาศ	งาน	1	18	18	460	8,280.00	2	920.00	3	1,380.00	3	1,380.00	10	4,600	18	8,280.00
7	งานอื่นๆ หมวดเชื้อเพลิง	งาน	1	18	18	750	13,500.00	1	750.00	3	2,250.00	3	2,250.00	11	8,250	18	13,500.00
8	งานอื่นๆ หมวดปั๊มฉีดน้ำมันเชื้อเพลิง-หัวฉีด	งาน	1	18	18	1,900	34,200.00	2	3,800.00	1	1,900.00	5	9,500.00	10	19,000	18	34,200.00
9	เสียงรบกวนจากตัวรถบรรทุก(๑ข้าง)(เสียงรบกวน)	งาน	1	18	18	1,100	19,800.00	1	1,100.00	2	2,200.00	4	4,400.00	11	12,100	18	19,800.00
10	ทำควมสะอาดตู้แอร์	งาน	1	18	18	200	3,600.00	3	600.00	1	200.00	4	800.00	10	2,000	18	3,600.00
11	ผลิตภัณฑ์ล้างเครื่องยนต์	งาน	1	18	18	1,600	28,800.00	1	1,600.00	3	4,800.00	3	4,800.00	11	17,600	18	28,800.00
12	ปะเก็นฝาครอบวาล์ว	งาน	1	18	18	434	7,812.00	1	434.00	2	868.00	4	1,736.00	11	4,774	18	7,812.00
13	ไส้กรองอากาศ	งาน	1	18	18	980	17,640.00	3	2,940.00	2	1,960.00	3	2,940.00	10	9,800	18	17,640.00
14	เปลี่ยนล้อรถต่างๆ (๑ ซ้ำข้าง)	รถออก	1	18	18	50	900.00	2	100.00	2	100.00	4	200.00	10	500	18	900.00
	รวม			252	252		183,915.00	26.00	19,211.50	31.00	24,723.50	52.00	37,529.50	140	15,044.5	252	183,915.00

หมายเหตุ : รถมีทั้งหมด 10 คัน เข้าศูนย์บริการระยะปีละ 2 รอบ/คัน

- ทะเบียน ชร-8621
- ทะเบียน ชก-7092
- ทะเบียน กม-3687
- ทะเบียน นง-1342
- ทะเบียน ขย-3820
- ทะเบียน ขม-811
- ทะเบียน ขย-2278
- ทะเบียน นง-7333
- ทะเบียน จง-9676
- ทะเบียน จก-9877

แผนการจัดซื้อวัสดุจากแพคเกจ ปีงบประมาณ 2567

ลำดับ	รายการ	หน่วยนับ	ขนาดบรรจุ	อัตราการใช้ต่อหน่วย 3 ปี			ปริมาณการใช้	ปริมาณการสั่งซื้อ	ราคาต่อหน่วย	ปริมาณการสั่งซื้อปี 2566 (บาท)	งวดที่ 1 (ก.ค.-ธ.ค.)				งวดที่ 2 (ม.ค.-ธ.ค.)		งวดที่ 3 (ม.ย.-ธ.ค.)		งวดที่ 4 (ก.ม.-ก.ย.)		ยอดรวมที่ซื้อจริง	
				ปี 2564	ปี 2565	ปี 2566					การใช้จ่ายปี 2567	การสั่งซื้อปี 2567	ราคาต่อหน่วย	รายการ	ปริมาณ	รายการ	ปริมาณ	รายการ	ปริมาณ	รายการ	ปริมาณ	จำนวน
1	ยาง BS215/70 R15 R-611	เส้น	1	10	10	25	2,750	25	68,750	5	13,750	10	27,500	5	13,750	5	13,750	25	68,750			
2	ยาง 265-65 R-17 Brideston 684	เส้น	1	24	24	8	4,450	8	35,600	2	8,900	2	8,900	2	8,900	2	8,900	8	35,600			
3	ผ้าเบรค	ชิ้น	1	4	4	40	1,700	40	68,000	10	17,000	10	17,000	10	17,000	10	17,000	40	68,000			
4	แม่ดอรถ	ลูก	1	6	6	8	3,500	12	42,000	2	7,000	3	10,500	4	14,000	3	10,500	12	42,000			
	รวม							85	214,350	19	46,650	25	63,900	21	53,650	20	50,150	85	214,350			

ลงชื่อ.....ผู้จัดทำ
(นางอชัชพร เทียนวรรณ)
เจ้าพนักงานพัสดุชำนาญงาน

ลงชื่อ.....ผู้เสนอ
(นายชนภา พรหมสมม)
นักวิชาการสาธารณสุขชำนาญการ

ลงชื่อ.....ผู้อนุมัติ
(นางสาวนันทพร เขียวหมอง)
นายแพทย์ชำนาญการ รักษาการรับตำแหน่ง
ผู้อำนวยการโรงพยาบาลทองใหญ่

แผนการจ้างเหมาบริการ (ค่าใช้สอย)
โรงพยาบาลหนองใหญ่ ปีงบประมาณ ๒๕๖๗

ลำดับที่	รายการค่าใช้จ่าย	แผนการใช้งบประมาณปี	หน่วยงาน	หมายเหตุ
1	งานติดตั้งสายสัญญาณพร้อมเซ็คอัพเชื่อมต่อระบบเน็ตเวิร์ค	1,500	ผู้ป่วยใน	1,500
2	ปรับปรุงห้องพิเศษ 1-4 (ย้ายแอร์ ทาสีภายใน, ฝ้า, ประตู, หน้าต่าง, ห้องน้ำ)	200,000	ผู้ป่วยใน	1/50,000
3	ปรับปรุงห้องแยกโรค 6 (ฝ้า, ทาสี, ประตูหลัง, หน้าต่างกรองแสง, พื้นห้อง, รางกั้นรั้วของอากาศ)	60,000	ผู้ป่วยใน	1/60,000
4	Maintenance ห้องแยก (Negative pressure)	300,000	ผู้ป่วยใน	6/50,000
5	Maintenance ระบบ Oxygen pipeline รวม Suction	60,000	ผู้ป่วยใน	1/60,000
6	บิวอิน เคาน์เตอร์ห้องพยาบาล (เนื่องจากแผ่นไม้ฉุดหลุด)	50,000	ผู้ป่วยใน	1/50,000
7	ระบบออกซิเจนเหลว	200,000	ผู้ป่วยใน	1/200,000
8	ติดตั้งหลอดหน้าต่าง ห้องอิตาลี	1,500	ผู้ป่วยใน	1/1,500
9	ค่าย้ายอุปกรณ์ งานซักฟอกพร้อมเดินไฟฟ้าไปอาคารใหม่	200,000	งานซักฟอก	1/200,000
10	ค่าบำรุงรักษาเครื่องมือ	80,000	ทันตกรรม	
11	เปลี่ยนแบตเตอรี่ เครื่องเอกซเรย์ DR+แผน	70,000	X-ray	
12	ซ่อม-ปรับกระแสไฟฟ้าในเครื่องเอกซเรย์ทั่วไป	30,000	X-ray	
13	ค่าบริการย้ายเครื่องเอกซเรย์ทั่วไป (อาคารชั่วคราวและติดตั้งระบบประตูไฟฟ้า (Auto Lock)	250,000	X-ray	
14	ค่าบริการย้ายแอร์ (อาคารชั่วคราว)	10,000	X-ray	1/5,000
15	ค่าบริการย้ายเครื่องดูด-กรองอากาศ	5,000	X-ray	
16	ค่าบริการเดินสายไฟฟ้าหลัก3.ฟส เข้าอาคารชั่วคราว(สายทองแดง no.35+MDB 3 phase)	80,000	X-ray	
17	จัดจ้างย้ายของหน่วยจ่ายกลาง	80,000	จัดพหลาย	✓
18	ค่าบริการย้ายเครื่องบ่งบอกไอน้ำ 3 เครื่อง + เครื่องอบแก๊ส	70,000	จัดพหลาย	✓
19	ค่าบริการย้ายเครื่องปรับอากาศ	20,000	จัดพหลาย	✓
20	จ้างเหมาบริการซักผ้า	5,000	กายภาพ	
21	ค่าจ้างเหมาบริการชื่อ Domain, Webhosting เว็บไซต์ www.nonyaihospital.go.th	3,000	งาน IT	

22	จ้างเหมาบริการขยายระบบ-ซ่อมบำรุง กล้องวงจรปิด	200,000	งาน IT	
23	ระบบ NAS (ระบบการจัดเก็บข้อมูลสำรอง)	70,000	งาน IT	
24	ติดตั้งตู้ Wall Rack 6u (40 cm) ภายในอาคารกายภาพ	25,000	งาน IT	
25	ระบบ Antivirus (เครื่อง client)	25,000	งาน IT	
26	ค่าจ้างหม้าย้าย Domain, webhosting (ภายใต้ Mohp)	40,000	งาน IT	
27	จ้างหม้าย้ายตู้ Rack เน็ตเวิร์ค เหนือเก่า ติดตำแหน่งใหม่ พร้อมเดินสายภายใน 6 จุด	30,000	งาน IT	
28	จ้างเหมา Fiber optic จากห้องบัตร ไปห้อง X-Ray ใหม่ + ตู้ rack + switch	20,000	งาน IT	
29	24 port FSP++			
30	จ้างเหมาเปลี่ยนกล้อง CCTV จาก analog เป็น IP Camera (10จุด)	50,000	งาน IT	
31	ปรับปรุงอุปกรณ์ ฮาร์ดแวร์ คอมพิวเตอร์เก่า จำนวน 50 เครื่อง	100,000	งาน IT	
32	จ้างเหมาเก็บตู้ Rack พร้อมอุปกรณ์ (คลีนิกพิเศษ) ไปยังตึกกายภาพ พร้อมเดินสายเมน	10,000	งาน IT	
33	จ้างเหมาเดินสาย ลาก สายตึกผู้ป่วยใน 4 จุด	10,000	งาน IT	
34	จ้างเหมาทำระบบยืนยันตัวตนก่อนใช้บริการ Wifi ในโรงพยาบาล (อุปกรณ์และระบบ)	150,000	งาน IT	
35	จัดซื้ออุปกรณ์ทำระบบคิว	150,000	งาน IT	
36	จ้างเหมาบริการจัดทำป้ายภายในและภายนอกอาคารแพทย์แผนไทย พร้อมติดตั้ง	95,000	แผนไทย	
37	จ้างเหมาบริการซ่อมแซมบ้านพักข้าราชการ	500,000	บ้านพัก	
38	จ้างเหมาบริการย้ายหน่วยซักฟอก	48,000	บริหาร	
		3,299,000		

แผนการจ้างเหมาบริการรายปี (เงินบำรุง)
โรงพยาบาลหนองใหญ่ ปีงบประมาณ ๒๕๖๗

ลำดับที่	รายการค่าใช้จ่าย	แผนการใช้งบประมาณปี ๒๕๖๗	หน่วยงาน	ระยะเวลาดำเนินการ
1	จ้างเหมาบริการเช่าเครื่องอ่านและเอกซเรย์เป็นระบบดิจิทัล	498,000	งาน x-ray	1 ปี
2	จ้างเหมาบริการ P.M เครื่องเอกซเรย์หัวไป+Port และเครื่องอัลตราซาวด์	131,610	งาน x-ray	ทุก4 เดือน/ปี
3	จ้างเหมาบริการ P.M เครื่องเอกซเรย์เคลื่อนที่ DR	100,000	งาน x-ray	ทุก 6 เดือน/ปี
4	ค่าใช้บริการเครื่องรังสีประจำบุคคล	7,000	งาน x-ray	1,000/คน/ปี
5	จ้างเหมาบริการตรวจเช็คและบำรุงรักษาเครื่องรายปี Asc๘๒-๒๖๘L/๐๕๐๖๑๔๒๐๗๘ (เครื่องหนึ่ง ๒)	15,000	จ้พพลาย	1 ปี (4 เดือน/ครั้ง)
6	จ้างเหมาบริการตรวจเช็คและบำรุงรักษาเครื่องรายปี Asc๘๒-๒๖๘L/๐๕๐๘๐๗๒๔ (เครื่องหนึ่ง ๑)	15,000	จ้พพลาย	1 ปี (4 เดือน/ครั้ง)
7	จ้างเหมาบริการตรวจเช็คและบำรุงรักษาเครื่องรายปี EO ๑๕๐TC-๑๕๐L/EO ๐๒-๐๗๑๘๐๐๑๐ (เครื่องอบแก๊ส)	18,000	จ้พพลาย	1 ปี (4 เดือน/ครั้ง)
8	ค่าActivate Firewall (Mikati cisco)	50,000	งาน IT	1 ปี
9	ค่าActivate Hosxp	22,900	งานIT	1 ปี
10	ค่า Domain , Webhosting	3,000	งาน IT	1 ปี
11	ค่าจ้างเหมาตรวจสอบ/ปรับปรุงระบบ Server /ตรวจสอบโครงสร้างฐานข้อมูล 12.1.6.43+7 แห่งข้อมูลมาตรฐาน,ระบบลูกหม้อการเงิน	50,000	งาน IT	
12	ค่าเช่าระบบ Cloud Server ระบบ Smart office (12*3,000)	36,000	งาน IT	
13	แผนการสอบเทียบเครื่องมือแพทย์ในโรงพยาบาล+รพ.สต.5 แห่ง	100,000	ER	
14	สอบเทียบเครื่องให้การรักษาด้วยไฟฟ้าชนิดคลื่นสั้น	10,000	กายภาพ	
15	สอบเทียบเครื่องให้การรักษาด้วยแสงเลเซอร์กำลังสูง	10,000	กายภาพ	
16	จ้างเหมาช่างส่งขยะติดเชื้อและขยะอันตรายไปเผาทำลาย	240,000	บริหาร	1 ปี

17	จ้างเหมาบำรุงรักษาเครื่องปรับอากาศ	100,000	บริหาร	1 ปี
18	จ้างเหมาบริการเช่าเครื่องถ่ายเอกสาร	60,000	บริหาร	1 ปี
19	จ้างเหมาบริการกำจัด ปลูก มด	32,100	บริหาร	1 ปี
20	จ้างเหมาบำรุงรักษาเครื่องกำเนิดไฟฟ้า			
	- เครื่องกำเนิดไฟฟ้า ตราอักษร JOHN DEERE รุ่น ๖๓๓๕ HF๕๗๕	76,719	บริหาร	1 ปี (1 ครั้ง/ปี)
21	จ้างเหมาบริการอุปกรณ์ป้องกันลัด SPD 150KA	292,110	บริหาร	(3 ชุด*97,370)
	- SURGE PROTECTION DEVICE 3 PHASE COUNTER			
22	จ้างเหมาบริการทำความสะอาดถังเก็บน้ำใช้โรงพยาบาล	18,000	บริหาร	
23	ค่าจ้างเหมาบริการทำแล็ปพีบลอม	220,000	ทันตกรรม	
24	จ้างเหมาบริการรายบุคคล ลักษณะ พนักงานช่วยเหลือคนไข้ (ER) (8,690.-บาท/เดือน)	151,080	ER	1 ปี
25	จ้างเหมาบริการรายบุคคล ลักษณะ พนักงานช่วยเหลือคนไข้ (ซัพพลาย) (8,690.-บาท/เดือน)	151,080	ซัพพลาย	1 ปี
26	จ้างเหมาบริการพนักงานบริการ จำนวน 2คน (แม่บ้าน)	283,000	บริหาร	1 ปี
27	จ้างเหมาบริการรายบุคคล ลักษณะงานจัดขยายเตียงส่งแพทย์และคลังเวชภัณฑ์	151,080	เภสัชกรรม	1 ปี
28	จ้างเหมาบริการรายบุคคล ลักษณะเจ้าหน้าที่ช่างกรรม (13,800.-บาท/เดือน)	237,600	เภสัชกรรม	1 ปี
29	จ้างเหมาบริการรายบุคคล ลักษณะงานพนักงานซักฟอก (8,690.-บาท/เดือน)	151,080	บริหาร	1 ปี
30	จ้างเหมาบริการรายบุคคล ลักษณะ พนักงานช่วยเหลือคนไข้ (ผู้ช่วยโยน) (8,690.-บาท/เดือน)	151,080	ผู้ช่วยโยน	1 ปี
31	จ้างเหมาบริการรายบุคคล ลักษณะ พนักงานช่วยรถคนไข้ (ผู้ช่วยโยน) (8,690.-บาท/เดือน)	188,520	บริหาร	1 ปี
32	จ้างเหมาบริการพนักงานบริการ จำนวน 1คน	95,000	งานทันตกรรม	1 ปี
33	จ้างเหมาบริการรายบุคคล ลักษณะงานแม่บ้าน (8,690.-บาท/เดือน)	104,280	บริหาร	1 ปี
34	จ้างเหมาบริการรายบุคคล ลักษณะนายช่างเทคนิค (9,400.-บาท/เดือน)	112,800	บริหาร	1 ปี
35	จ้างเหมาบริการทำประกันภัยรถยนต์	140,000	บริหาร	1 ปี
36	จ้างเหมาบริการประกอบอาหาร	750,000	บริหาร	1 ปี
37	จ้างเหมาบริการซ่อมครุภัณฑ์	100,000	บริหาร	1 ปี
38	ค่าบริการซีเอสระบบติดตามรถ รถวันที่ 01/10/2566-30/09/2567	10,914	งานยานพาหนะ	1 ปี
	- T3-5907 ทะเบียน ชก 7092 ขบ			

	- T3-5908 ทะเบียน ขร-8621 ขบ			
	- T3-5909 ทะเบียน ขข-2278 ขบ			
39	จ้างเหมาบริการรายบุคคล ลักษณะงานคนสวน (8,690.-บาท/เดือน)	104,280	บริพัตร	1 ปี
		4,987,233		

หมายเหตุ: (1). ค่าขนส่งขยะติดเชื้อไปเผาทำลาย อัตราจาก ๆ ละ 13 บาท ประมาณ เดือนละ 1,200 กก. เป็นเงิน 15,600.-บาท

(2) จ้างเหมาบริการเช่าเครื่องอ่านและออกขงรยเป็นระบบดิจิทัล เดือนละ 41,500.-บาท

(3) จ้างเหมาบริการเช่าเครื่องถ่ายเอกสาร ประมาณเดือนละ 5,000 บาท

(4) จ้างเหมาบริการพนักงานบริการ จ้างวันละ 375.-บาท (ในวันหยุดราชการ)

(5) จ้างเหมาบริการพนักงานบริการ จำนวน 2คน (แม่บ้าน) จ้างตรม. ๆ ละ 9.10 บาท รวม 2,588 ตรม. เป็นเงิน 23,550.-บาท/เดือน

(6) จ้างเหมาบริการรายบุคคล ลักษณะ พนักงานช่วยเหลือคนไข้ (ER) / ซักพลาซาย/ผู้ป่วยใน/ซักฟอก /งานจัดยาตาใบสั่งแพทย์และคลังเวชภัณฑ์
เงินเดือน 8,690.-บาท/เดือน +OT 390*10вр*12เดือน = 151,080.-บาท/ปี

(7) จ้างเหมาบริการ ลักษณะเจ้าพนักงานเภสัชกรรม เงิน 13,800/เดือน +OT 600*10*12 เดือน =237,600.-บาท/ปี

(8) จ้างเหมาบริการรายบุคคล ลักษณะ พนักงานขับรถยนต์ เงินเดือน 8,690.-บาท/เดือน +OT 390*18 เทร *12 เดือน =188,520.-บาท/ปี

(9) จ้างเหมาบริการอุปกรณ์ป้องกันลิรัจ SPD 150KA

- SURGE PROTECTION DEVICE 3 PHASE COUNTER (3ชุด) (ระบบป้องกันฟ้าผ่าภายใน คือ ระบบป้องกันไม่ให้อิมพัลส์แม่เหล็กไฟฟ้าจากฟ้าผ่าเข้า

ไปในระบบไฟฟ้าและระบบอิเล็กทรอนิกส์ภายในอาคารแล้วไปสร้างความเสียหายต่ออุปกรณ์ไฟฟ้าและอิเล็กทรอนิกส์ที่ใช้งานภายในอาคารได้

1. ติดตั้ง ณ ห้องเครื่องกำเนิดไฟฟ้า

2. ติดตั้ง ณ อาคารผู้ป่วยนอก OPD หรือ อาคารต่างๆตู้ควบคุมไฟฟ้า

3. ติดตั้ง ณ ตึกบริหาร (ห้องเซฟเวอร์)

(10) จ้างเหมาบริการ ลักษณะ แม่บ้าน จ้างเดือนละ 8,6890.-บาท/เดือน

(11) จ้างเหมาบริการ ลักษณะ นายช่างเทคนิค เดือนละ 9,400.-บาท/เดือน11

(12) จ้างเหมาบริการซ่อมครุภัณฑ์สำนักงาน /ครุภัณฑ์งานบ้านครัว/ครุภัณฑ์ทางการแพทย์

สรุปแผนการจัดซื้อยา

หน่วยงาน ทัมตสารารณสุข จังหวัดชลบุรี

ประจำปีงบประมาณ 2567

การจัดซื้อ	มูลค่ารวม (บาท)	ยาในบัญชียาหลักแห่งชาติ		ยานอกบัญชียาหลักแห่งชาติ	
		จำนวนรายการ	บาท	จำนวนรายการ	บาท
ไตรมาสที่ 1 (ต.ค.-ธ.ค.)	แผน	2	25,530.00		
	จัดซื้อจริง				
ไตรมาสที่ 2 (ม.ค.-มี.ค.)	แผน	3	3,600.00		
	จัดซื้อจริง				
ไตรมาสที่ 3 (เม.ย.-มิ.ย.)	แผน	3	23,280.00		
	จัดซื้อจริง				
ไตรมาสที่ 4 (ก.ค.-ก.ย.)	แผน				
	จัดซื้อจริง	4	52,410.00		
รวมทั้งสิ้น	จัดซื้อจริง				

แผนปฏิบัติการจัดซื้อเวชภัณฑ์ยา
หน่วยงานทันตสาธารณสุข จังหวัดชลบุรี
ประจำปีงบประมาณ 2567

ลำดับ	รายการยา	ประเภท เช่น ED NED ฯลฯ	ขนาด บรรจุ หน่วยนับ	ข้อมูลอัตราการจ่ายย้อนหลัง 3 ปี			ปริมาณ การใช้ในปี 2567	ปริมาณคง ค้างยกมา ในปี 2567	ปริมาณ การจัดซื้อ หน่วย(บาท)	ราคา/ หน่วย(บาท)	ปริมาณการ จัดซื้อปี 2567 (บาท)	ไตรมาสที่ 1 (ค.ค.-จ.ค.)	ไตรมาสที่ 2 (ม.ค.-มี.ค.)	ไตรมาสที่ 3 (เม.ย.-มิ.ย.)	ไตรมาสที่ 4 (ก.ค.-ก.ย.)	ยอดรวมจัดซื้อจริง		
				2564	2565	2566										จำนวน	มูลค่า (บาท)	
*1	ยาชา 2% (Mepivacaine)		กล่อง	16	18	25	32	6	26	950.00	24,700.00	14		12				
2	ยาชา 4% (Articaine)		กล่อง	17	18	23	30	6	24	990.00	23,760.00	12						
3	Topical anesthetic		ขวด	1	2	1	2	1	1	350.00	350.00	1						
4	Solution for gingival retraction		ขวด	1	2	2	3	1	2	1,800.00	3,600.00		2					
รวม.....4.....รายการ											52,410.00	25,530.00	3,600.00	23,280.00				

เป็นเงินทั้งสิ้น

สรุปแผนการจัดซื้อเวชภัณฑ์มีโซยา ประเภทวัสดุทันตกรรม
 หน่วยงาน พันตศารณสุข จังหวัดชลบุรี
 ประจำปีงบประมาณ 2567

การจัดซื้อ	เวชภัณฑ์มีโซยา ประเภทวัสดุทันตกรรม	จำนวนรายการ	
		บาท	
ไตรมาสที่ 1 (ต.ค.-ธ.ค.)	แผน		218,647.27
	จัดซื้อจริง		
ไตรมาสที่ 2 (ม.ค.-มี.ค.)	แผน		124,710.62
	จัดซื้อจริง		
ไตรมาสที่ 3 (เม.ย.-มิ.ย.)	แผน		184,982.37
	จัดซื้อจริง		
ไตรมาสที่ 4 (ก.ค.-ก.ย.)	แผน		22,557.90
	จัดซื้อจริง		
รวมทั้งสิ้น	แผน		550,898.16
	จัดซื้อจริง		

**แผนปฏิบัติการจัดซื้อวัสดุเครื่องแต่งกาย และงานซ่อม
หน่วยงาน พันธสภาราชนสุข จังหวัดชลบุรี รหัสหน่วยงาน 10818**

ประจำปีงบประมาณ 2567

ลำดับ	รายการวัสดุ/เครื่องมือ	ขนาดบรรจุหน่วย	ปริมาณการซื้อย้อนหลัง 3 ปี			ปริมาณการใช้ในปี 2567	ปริมาณคงคลัง ณ 31/12/2567	ปริมาณการซื้อในปี 2567	ราคา/หน่วย (บาท)	ปริมาณการจัดซื้อปี 2567 (บาท)	ไตรมาสที่ 1 (ต.ค.-ธ.ค.)	ไตรมาสที่ 2 (ม.ค.-มิ.ค.)	ไตรมาสที่ 3 (เม.ย.-มิ.ย.)	ไตรมาสที่ 4 (ก.ค.-ก.ย.)	ยอดรวมจัดซื้อจริง	
			2564	2565	2566										จำนวน	มูลค่า (บาท)
1	ผ้าปิดหน้าคนไข้	ผืน	0	0	0	0	50	100.00	5,000.00	50						
2	เสื้อคลุม	ตัว			0	0	15	700.00	10,500.00	15						
3	ถุงผ้าใส่สายวัดกระแสไฟฟ้า	3 ชิ้น/แพคเกจ			2	0	3	220.00	660.00	3						
4	เครื่องวัดความดันโลหิตอัตโนมัติ	ตัว	50	0	0	0	50	490.00	24,500.00	20			30			
5	Bacteria filter	ชิ้น	0	4	4	0	4	2,500.00	10,000.00			4				
6	ถุงยางอนามัย suction เล็ก	ชิ้น	-	4	0	0	4	150.00	600.00				1			
7	Filler เครื่องฆ่ากลิ่นอากาศ	ชิ้น			1	1	0	2,790.00	0.00							
รวม.....6.....รายการ										51,260	25,960	0	28,090	0		

เป็นเงินทั้งสิ้น

สรุปข้อมูลแผนจัดซื้อยาและเวชภัณฑ์ที่มิใช่ยา โรงพยาบาลหนองใหญ่ ปีงบประมาณ 2567

รายการ	มูลค่าซื้อจริงปี 2566 (บาท)	แผนการจัดซื้อ ปี 2567 (บาท)	อัตรา ลดลง (ร้อยละ)	เหตุผลของอัตราที่เพิ่มขึ้น/ลดลง
ยาทันตกรรม	46,520.00	52,410.00	12.66	อัตราเพิ่มขึ้นเนื่องจาก 1. จำนวนผู้เข้ารับบริการที่เพิ่มขึ้น และมีการออก 2. มีการเพิ่มรายการวัสดุทันตกรรมขึ้น 3. มีการซื้อเครื่องมือเพิ่มขึ้นเพื่อชดเชยเครื่องมือที่เสีย 4. มีทันตแพทย์เฉพาะทางจำเป็นต้องให้วัสดุเพิ่ม
วัสดุทันตกรรม	527,407.89	550,898.16	4.45	
จ้างเหมาทันตกรรม				
- จ้างเหมาทันตกรรม	306,892.80	350,000.00	14.05	
- อื่นๆ (ค่าบำรุงรักษาเครื่องมือ)	79,350.00	80,000.00	0.82	

แผนปฏิบัติการจัดซื้อเวชภัณฑ์ยา ประเภทวัสดุทันตกรรม
 หน่วยงาน ทันตสาธารณสุข จังหวัดชลบุรี รหัสหน่วยงาน 10818
 ประจำปีงบประมาณ 2567

ลำดับ	รายการเวชภัณฑ์ยา	ขนาดบรรจุ หน่วยนับ	ปริมาณการใช้ย้อนหลัง 3 ปี			ปริมาณคง คลังยกมา	ประมาณการ				ประมาณการมูลค่าจัดซื้อรายไตรมาส (บาท)			
			2564	2565	2566		ใช้ในปี 2567	จัดซื้อในปี 2567	ราคา/หน่วย (บาท)	มูลค่าจัดซื้อปี 2567 (บาท)	ไตรมาสที่ 1 (ต.ค.-ธ.ค.)	ไตรมาสที่ 2 (ม.ค.-มิ.ค.)	ไตรมาสที่ 3 (เม.ย.-มิ.ย.)	ไตรมาสที่ 4 (ก.ค.-ก.ย.)
1	Dental needle 30G Short	กล่อง	9	10	13	8	15	7	155.00	1,085.00		7		
2	Dental needle 27G Long	กล่อง	6	6	13	6	15	9	155.00	1,395.00		9		
3	Alvogyl	กล่อง	1	0	1	0	1	1	1,500.00	1,500.00			1	
4	Gel foam	กล่อง	1	0	1	0	2	2	1,947.40	3,894.80		1		1
5	Coe pack	ชุด					1	1	2,400.00	2,400.00		1		
6	Vicryl 3-0	โกล	-	-	1	2	2	0	3,327.70	0.00				
7	Sealant	ขวด/6ml	0	0	0	0	0	0	797.15	0.00				
8	Sealant (Syring) 1.2 ml	หลอด	-	15	8	5	10	5	797.15	3,985.75				5
9	Fluoride varnish (50 มล/หลอด)	แพ็ค	6	22	43	10	50	40	1,203.75	48,150.00				40
10	ฟันดีสี	ขวด	0	120	40	55	70	15	43.00	645.00		15		
11	Amalgam	เม็ด	100	400	500	0	0	0	37.80	0.00				
12	Composite resin A2	หลอด	2	7	6	4	7	3	793.94	2,381.82		2		1
13	Composite resin A3	หลอด	8	16	19	9	21	13	793.94	10,321.22		7		6
14	Composite resin A3.5	หลอด	10	14	22	12	26	14	793.94	11,115.16		7		7
15	Composite resin A4	หลอด	4	6	8	2	8	6	793.94	4,763.64		2	1	3
16	Composite Flow (Zincov/LMTR)	หลอด	1	9	10	0	10	10	500.23	5,002.30		6		4
17	Vitremer	ชุด	0	1	1	0	1	1	3,199.30	3,199.30		1		
18	GI Fuji IX capsule	กล่อง/30caps			1	0	1	1	2,600.00	2,600.00				1
19	Vitrebond	ชุด	1	3	4	0	7	7	2,696.40	18,874.80		2	2	3

ลำดับ	รายการวัสดุ/เครื่องมือ/ยี่ห้อ	ขนาดบรรจุ หน่วยรับ	ปริมาณการใช้ย้อนหลัง 3 ปี			ปริมาณคง คลังคงคา	ปริมาณการใช้ในปี				ปริมาณการใช้ย้อนหลัง 3 ปี			
			2564	2565	2566		ปริมาณ ใช้ในปี 2567	จัดซื้อในปี 2567	ราคา/หน่วย (บาท)	มูลค่าจัดซื้อปี 2567 (บาท)	ไตรมาสที่ 1 (ต.ค.-ธ.ค.)	ไตรมาสที่ 2 (ม.ค.-มิ.ค.)	ไตรมาสที่ 3 (เม.ย.-มิ.ย.)	ไตรมาสที่ 4 (ก.ค.-ก.ย.)
20	Vitrebond liquid	ขวด	1	1	0	0	0	1,605.00	0.00					
21	Dyca	ชุด	1	2	4	0	6	856.00	5,136.00		3	3		
22	Etch (5Mph/Alph)	หลอด/30.	7	44	45	2	55	54.00	2,862.00	28		25		
23	Bonding	ขวด	4	12	13	5	16	850.00	9,350.00	7		4		
24	Dentine conditioner (25g)	ขวด			1	0	1	1,300.00	1,300.00				1	
25	M Dent blue	กล่อง	-	1	0	0	0	920.00	0.00					
26	Cavit	ขวด	0	1	0	0	1	220.00	220.00		1			
27	Calcium hydroxide	ขวด	1	0	1	0	1	180.00	180.00		1			
28	Clove oil	ขวด	0	1	0	0	1	180.00	180.00		1			
29	Root canal cement	ขวด	1	0	1	0	1	250.00	250.00		1			
30	IRM cement	ชุด	1	1	1	0	1	1,765.50	1,765.50		1			
31	Chlorinated soda solution 2.5%	หลอด	3	3	3	0	3	300.00	900.00	1		1		
32	EDTA 17% solution	ขวด	1	2	2	0	2	580.00	1,160.00			1		
33	Fomocresal	ขวด	0	0	1	0	0	180.00	0.00					
34	Calcium hydroxide paste (vitapex)	หลอด	0	0	0	1	1	2,815.00	0.00					
35	Glyde file prep RC conditioner	หลอด	1	1	0	0	1	850.00	850.00		1			
36	Paper point size 5	หลอด	0	2	2	2	2	50.00	0.00					
37	Paper point # M	หลอด	2	2	3	2	3	50.00	50.00		1			
38	Paper point # L	หลอด	2	1	2	4	3	50.00	0.00					
39	Gutta percha (Lateral cone #XF)	หลอด			0	0	3	260.00	780.00	3				
40	Gutta percha (Lateral cone #FF)	หลอด			5	0	5	250.00	1,250.00	5				
41	Gutta percha (Lateral cone #MF)	หลอด			2	1	2	250.00	250.00	1				

ลำดับ	รายการตรวจวินิจฉัย	ขนาดบรรจุ หน่วยนับ	ปริมาณการใช้ย้อนหลัง 3 ปี			ปริมาณคง คลังยกมา	ประมาณการ				ประมาณการมูลค่าจัดซื้อรายปีตามส (บาท)				
			ปี 2564	ปี 2565	ปี 2566		ใ้ในปี 2567	จัดซื้อในปี 2567	ราคา/หน่วย (บาท)	มูลค่าจัดซื้อปี 2567 (บาท)	ไตรมาสที่ 1 (ต.ค.-ธ.ค.)	ไตรมาสที่ 2 (ม.ค.-มิ.ค.)	ไตรมาสที่ 3 (เม.ย.-มิ.ย.)	ไตรมาสที่ 4 (ก.ค.-ก.ย.)	
42	Gutta percha (Main cone)	กล่อง	0	1	1	0	2	2	280.00	560.00			2		
43	Adaptive gutta percha (SM2,SM3)	กล่อง	0	0	1	0	1	1	595.00	595.00	1				
44	Rubberdam sheet 6'x6'	กล่อง	2	3	2	2	3	1	350.00	350.00		1			
45	K-File 21 mm.#15-40	กล่อง	0	2	2	0	2	2	310.30	620.60			2		
46	K-File 21 mm.#45-80	กล่อง	0	2	2	0	2	2	369.15	738.30			2		
47	K-File 25 mm.#15-40	กล่อง	0	2	2	0	2	2	310.30	620.60			2		
48	K-File 25 mm.#45-80	กล่อง	0	2	2	0	2	2	369.15	738.30			2		
49	K-File 31 mm.#15-40	กล่อง	0	0	1	1	1	0	299.60	0.00					
50	K-File 31 mm.#45-80	กล่อง			0	0	0	0	299.60	0.00					
51	H-File 25 mm.#15-40	กล่อง	0	0	0	0	0	0	299.60	0.00					
52	H-File 25 mm.#45-80	กล่อง	0	0	0	0	0	0	358.45	0.00					
53	K-File 21 mm.#15-40	กล่อง	0	0	0	1	1	0	433.35	0.00					
54	K-File (NTT) 21 mm.#15-40	กล่อง			1	0	1	1	711.55	711.55		1			
55	K-File (NTT) 21 mm.#45-80	กล่อง			1	0	1	1	711.55	711.55		1			
56	C file 25 mm #8	กล่อง			1	0	0	0	374.50	0.00					
57	C file 25 mm #10	กล่อง			1	0	0	0	374.50	0.00					
58	TF Adaptive 23 mm size SM1,2,3	ชุด			0	0	2	2	2,675.00	5,350.00			2		
59	TF Adaptive 23 mm size SM1	กล่อง			0	0	0	0	2,675.00	0.00					
60	TF Adaptive 23 mm size SM2	กล่อง			0	0	0	0	2,675.00	0.00					
61	TF Adaptive 23 mm size SM3	กล่อง			0	1	1	0	2,675.00	0.00					
62	TF Adaptive 23 mm size ML1,2,3	ชุด			1	0	2	2	2,675.00	5,350.00			2		
63	TF Adaptive 23 mm size ML1	กล่อง			0	0	0	0	2,675.00	0.00					

ลำดับ	รายการวัสดุที่มีชื่อยา	ขนาดบรรจุ หน่วยนับ	ปริมาณการใช้ย้อนหลัง 3 ปี			ปริมาณคง คลังยกมา	ปริมาณการใช้				ปริมาณการมูลค่าจัดซื้อรายการโครงการ (บาท)			
			ปริมาณการใช้ย้อนหลัง 3 ปี	ปริมาณคง คลังยกมา	ปริมาณคง คลังยกมา		ปริมาณคง คลังยกมา	ปริมาณคง คลังยกมา	ปริมาณคง คลังยกมา	ปริมาณคง คลังยกมา	ปริมาณคง คลังยกมา	ปริมาณคง คลังยกมา	ปริมาณคง คลังยกมา	ปริมาณคง คลังยกมา
86	Dual curing adhesive	ชุด	2564	2565	2566	0	0	0	219.20	0.00				
87	MonobondN	ขวด	0	0	1	1	0	0	2,805.00	0.00				
88	Dental fiber post # 0.5	ชุด	3	0	2	2	0	0	2,950.00	0.00				
89	Dental fiber post # 1	ชุด	-	0	1	1	0	0	2,810.00	0.00				
90	Dental fiber post # 2	ชุด	-	0	0	1	0	0	2,810.00	0.00				
91	Drill for DT light post #0.5	หัว			2	2	0	0	770.00	0.00				
92	Drill for DT light post #1	หัว			2	2	0	0	770.00	0.00				
93	Alignate	ถุง	9	16	25	5	20	20	170.00	3,400.00	10			10
94	Monophate	กล่อง	3	4	4	0	4	4	3,472.15	13,888.60	2			2
95	Light body	กล่อง	1	1	0	0	0	0	2,800.00	0.00				
96	Putty	กล่อง	1	0	2	2	2	2	2,782.00	5,564.00	1			1
97	Blue mousse	กล่อง	0	1	1	0	2	2	1,700.00	3,400.00	1			1
98	Impression Compound	กล่อง	2	2	2	1	1	1	856.00	856.00		1		
99	Alluwax	กล่อง	0	0	0	0	0	0	2,200.00	0.00				
100	Soft liner	กล่อง	0	0	0	0	0	0	2,760.00	0.00				
101	Stifix adhesive	ขวด	3	2	5	0	5	5	550.00	2,750.00	3			2
102	Polyether adhesive	ขวด			1	0	1	1	719.04	719.04				1
103	VPS tray adhesive	ขวด			1	0	0	0	719.04	0.00				
104	PIP	ขวด	0	1	1	2	0	0	350.00	0.00				1
105	Fit checker	หลอด	0	1	1	0	1	1	3,500.00	3,500.00				1
106	Discloding wax	กล่อง	0	0	0	0	0	0	1,380.00	0.00				
107	Protamp4	ชุด	0	1	1	0	1	1	4,066.00	4,066.00				1

ลำดับ	รายการเวชภัณฑ์มีชื่อยา	ขนาดบรรจุ หน่วยนับ	ปริมาณการใช้เดือนหลัง 3 ปี			ปริมาณคง คลังยกมา	ประมาณการ				ประมาณการมูลค่าจัดซื้อรายไตรมาส (บาท)			
			2564	2565	2566		ใช้ในปี 2567	จัดซื้อในปี 2567	ราคา/หน่วย (บาท)	มูลค่าจัดซื้อปี 2567 (บาท)	ไตรมาสที่ 1 (ต.ค.-ธ.ค.)	ไตรมาสที่ 2 (ม.ค.-มิ.ค.)	ไตรมาสที่ 3 (เม.ย.-มิ.ย.)	ไตรมาสที่ 4 (ก.ค.-ก.ย.)
108	Selfcured acrylic powder (pink)	ขวด	1	0	0	0	0	0	1,520.00	0.00				
109	Selfcured acrylic liquid	ขวด	1	0	0	0	0	0	930.00	0.00				
110	ปูนขาว	ถุง	3	3	4	0	6	6	445.83	2,674.98	3			3
111	ปูนแดง	ถุง	1	3	2	0	1	1	600.27	600.27				1
112	Pink wax	กล่อง	0	0	0	0	0	0	180.00	0.00				
113	Occlusal indicator wax	กล่อง	1	0	0	0	0	0	3,852.00	0.00				
114	Imprint4 PENTA Heavy (2 คู่/กล่อง)	กล่อง			2	0	2	2	5,272.96	10,545.92	1			1
115	Imprint4 PENTA Light (4 คู่/กล่อง/กล่อง)	กล่อง			2	0	2	2	3,132.96	6,265.92	1			
116	Mouth prop	ตัว	0	0	0	0	5	5	450.00	2,250.00	5			
117	Artery forceps	อัน	0	0	7	0	3	3	648.75	1,946.25	3			3
118	Needle holder	อัน	0	0	7	0	3	3	747.75	2,243.25				3
119	กรรไกรตัดไหม	อัน	0	0	10	0	3	3	587.25	1,761.75				3
120	Straight elevator 3 mm.(Straight)	อัน			3	0	3	1	1,700.00	1,700.00				1
121	Straight elevator 3 mm. (Curve)	อัน			7	0	7	4	1,700.00	6,800.00				4
122	Straight elevator 5 mm.	อัน	5	3	3	0	0	0	1,700.00	0.00				
123	Extraction forceps 150	อัน	5	5	5	0	5	5	2,740.00	13,700.00				5
124	Extraction forceps 151	อัน	5	5	5	0	5	5	2,740.00	13,700.00				5
125	Extraction forceps 23	อัน	0	0	0	0	0	0	2,800.00	0.00				
126	Syringe 8ml	อัน	0	0	5	0	20	20	680.00	13,600.00	20			
127	Elevator 190	อัน			1	0	1	1	2,740.00	2,740.00	1			
128	Elevator 191	อัน			1	0	1	1	2,740.00	2,740.00	1			
129	Elevator Warwick-James	อัน			0	0	2	2	2,740.00	5,480.00	2			

ลำดับ	รายการวัสดุทันตกรรม	ขนาดบรรจุ หน่วยนับ	ปริมาณการใช้ย้อนหลัง 3 ปี			ปริมาณคง คลังคงมา	ประมาณการ				ประมาณการมูลค่าจัดซื้อรายไตรมาส (บาท)			
			2564	2565	2566		ใช้ในปี 2567	จัดซื้อในปี 2567	ราคา/หน่วย (บาท)	มูลค่าจัดซื้อปี 2567 (บาท)	ไตรมาสที่ 1 (ม.ค.-ธ.ค.)	ไตรมาสที่ 2 (ม.ค.-มิ.ค.)	ไตรมาสที่ 3 (เม.ย.-มิ.ย.)	ไตรมาสที่ 4 (ก.ค.-ก.ย.)
130	Periosteal elevator (Molt 9)	อัน	2564	2565	2566	0	4	4	1,200.00	4,800.00	4			
131	Periosteal retractor Seldin	อัน			4	0	4	4	1,200.00	4,800.00	4			
132	Mimesota	อัน					3	3	800.00	2,400.00	3			
133	Bone file	อัน					3	3	450.00	1,350.00	3			
134	Surgical curette	อัน					12	12	800.00	9,600.00	12			
135	Blade holder no.3	อัน			3	0	3	3	120.00	360.00	3			
136	Amalgam carrier	อัน	0	0	0	0	3	3	790.00	2,370.00	3			
137	Cord packer	อัน	0	4	0	0	0	0	250.00	0.00	0			
138	Plastic instrument 2 ฟัน	อัน	5	0	0	0	0	0	550.00	0.00	0			
139	Cement spatula	อัน	0	0	2	0	0	0	80.00	0.00	0			
140	Plastic spatula	อัน	-	2	2	0	0	0	90.00	0.00	0			
141	Composite carver	อัน			5	0	4	4	650.00	2,600.00	4			
142	Ball burnisher	อัน			3	0	3	3	1,210.00	3,630.00	3			
143	Glasslap	อัน	0	0	2	0	0	0	160.00	0.00	0			
144	GC capsule applicer	อัน			1	0	0	0	2,000.00	0.00	0			
145	Endodontic explorer	อัน	0	0	0	0	0	0	770.00	0.00	0			
146	Endodontic spoon	อัน	0	3	3	0	0	0	1,290.00	0.00	0			
147	Endodontic plugger	อัน	0	0	0	0	0	0	960.00	0.00	0			
148	Gluck no.2	อัน	0	0	0	0	0	0	1,010.00	0.00	0			
149	Spreader D11	อัน	0	0	0	0	0	0	1,390.00	0.00	0			
150	Spreader D11T	อัน	0	2	0	0	0	0	1,110.00	0.00	0			
151	Finger ruler	อัน	-	2	2	0	0	0	450.00	0.00	0			

ลำดับ	รายการวัสดุที่ใช้	ขนาดบรรจุ หน่วยนับ	ปริมาณการใช้ย้อนหลัง 3 ปี			ปริมาณคง คลังตามา	ประมาณการ				ประมาณการมูลค่าต่อรายการโครงการ (บาท)			
			ปี 2564	ปี 2565	ปี 2566		ปีงบประมาณ 2567	จัดซื้อในปี 2567	ราคา/หน่วย (บาท)	มูลค่าต่อซื้อปี (บาท)	โครงการที่ 1 (ต.ค.-ธ.ค.)	โครงการที่ 2 (ม.ค.-มิ.ค.)	โครงการที่ 3 (เม.ย.-มิ.ย.)	โครงการที่ 4 (ก.ค.-ก.ย.)
152	Stand file holder	อัน	-	2	0	0	0	450.00	0.00					
153	Rubber dam forceps	อัน	0	0	0	0	0	790.00	0.00					
154	Rubberdam flame	อัน	5	0	0	0	2	220.00	440.00		2			
155	Rubber dam punch	อัน	0	0	0	0	0	1,600.00	0.00					
156	Rubber dam clamp #0	ตัว			0	0	2	1,290.00	2,580.00		2			
157	Rubber dam clamp #1	ตัว			0	0	0	1,290.00	0.00					
158	Rubber dam clamp #2	ตัว			0	0	2	1,290.00	2,580.00		2			
159	Rubber dam clamp #9	ตัว			0	0	2	1,690.00	3,380.00		2			
160	Rubber dam clamp #14	ตัว			0	0	0	1,290.00	0.00					
161	คีมตัดทนต์ 325	อัน	0	0	0	0	0	1,800.00	0.00					
162	คีมตัดทนต์ตามเงา	อัน	0	0	0	0	0	800.00	0.00					
163	Distal end cutter	อัน			1	0	0	1,500.00	0.00					
164	Perforated Tray #11	คู่			0	0	0	350.00	0.00					
165	Perforated Tray #12	คู่			3	0	0	350.00	0.00					
166	Spatula ปลายถักลิ้นคต	อัน				3	3	180.00	540.00		3			
167	Perforated Tray #13	คู่			3	0	0	350.00	0.00					
168	Perforated Tray #14	คู่			2	0	0	350.00	0.00					
169	Perforated Tray #15	คู่			3	0	0	350.00	0.00					
170	Partial tray perforate (ft)	อัน	0	0	1	0	0	200.00	0.00					
171	Partial tray perforate (Lt)	อัน	0	0	1	0	0	200.00	0.00					
172	Periodontal probe	อัน	0	0	0	0	0	820.00	0.00					
173	P10	อัน	5	0	0	0	5	500.00	2,500.00		5			

ลำดับ	รายการตรวจทันตกรรม	ขนาดบรรจุ หน่วยนับ	ปริมาณการใช้ย้อนหลัง 3 ปี			ปริมาณคง คลังยกมา	ประมาณการ				ประมาณการมูลค่าจัดซื้อรายไตรมาส (บาท)			
			ปี 2564	ปี 2565	ปี 2566		ใช้ในปี 2567	จัดซื้อในปี 2567	ราคา/หน่วย (บาท)	มูลค่าจัดซื้อปี 2567 (บาท)	ไตรมาสที่ 1 (ม.ค.-ธ.ค.)	ไตรมาสที่ 2 (ม.ค.-มิ.ค.)	ไตรมาสที่ 3 (เม.ย.-มิ.ย.)	ไตรมาสที่ 4 (ก.ค.-ก.ย.)
174	P5	ถ้วย	0	0	0	0	0	0	2,060.00	0.00				
175	Sickle	ถ้วย			0	0	0	0	900.00	0.00				
176	2R2L scaler	ถ้วย	-	-	2	0	0	0	900.00	0.00				
177	4R4L scaler	ถ้วย	-	-	2	0	0	0	900.00	0.00				
178	Gracey curette 3/4	ถ้วย			0	0	2	2	900.00	1,800.00	2			
179	Gracey curette 7/8	ถ้วย			0	0	2	2	900.00	1,800.00	2			
180	Gracey curette 11/12	ถ้วย			0	0	2	2	900.00	1,800.00	2			
181	Gracey curette 13/14	ถ้วย			0	0	2	2	900.00	1,800.00	2			
182	Snap arary	ถ้วย	0	0	10	0	0	0	490.00	0.00				
183	XCP bitewing	ชุด	0	0	2	0	2	2	1,800.00	3,600.00	2			
184	High power suction	ถ้วย	0	0	0	0	20	20	65.00	1,300.00	20			
185	Imaging plate	แผ่น/2x4in	2	2	0	0	3	3	7,900.00	23,700.00	3			
186	Imaging plate cover	แผ่น/100ช่อง			15	12	50	38	320.00	12,160.00		20		18
187	Mouth mirror (refill)	กล่อง	6	6	5	1	5	4	420.00	1,680.00		4		
188	Mouth mirror front surface (refill)	กล่อง	0	0	0	1	1	0	750.00	0.00				
189	Fracture finder	ถ้วย			2	0	0	0	260.00	0.00				
190	Bur holder box	ถ้วย				0	0	0	200.00	0.00				
191	Tray 7x11"	ถ้วย					9	9	280.00	2,520.00	9			
192	Triple syringe	ถ้วย					10	10	150.00	1,500.00	10			
193	Tabot	ขวด	0	1	0	0	0	0	250.00	0.00				
194	Carbide round long	ถ้วย	0	0	0	5	10	5	110.00	550.00	5			
195	Carbide fissure long	ถ้วย	0	5	5	3	5	2	77.00	154.00	2			

ลำดับ	รายการตรวจรับวัสดุเข้า	ขนาดบรรจุ หน่วยนับ	ปริมาณการใช้ซื้อของเฉลี่ย 3 ปี			ปริมาณคง คลังยกมา	ปริมาณการใช้				ปริมาณการรับค่าจัดซื้อรายไตรมาส (บาท)			
			2564	2565	2566		ใช้ในปี 2567	จัดซื้อในปี 2567	ราคา/หน่วย (บาท)	มูลค่าจัดซื้อปี 2567 (บาท)	ไตรมาสที่ 1 (ต.ค.-ธ.ค.)	ไตรมาสที่ 2 (ม.ค.-มิ.ค.)	ไตรมาสที่ 3 (เม.ย.-มิ.ย.)	ไตรมาสที่ 4 (ก.ค.-ก.ย.)
196	Steel cutter 070	ตัว			5	0	0	190.00	0.00					
197	Carbide cutter round 050	ตัว			3	0	3	870.00	2,610.00					
198	Carbide cutter HM 75GX 060	ตัว				3	3	870.00	2,610.00					
199	Carbide cutter HM 79GX 045	ตัว				3	3	870.00	2,610.00					
200	Rubber brush (สีกัน, สีทราย)	แพค/ตัว	0	2	3	1	2	380.00	380.00			1		
201	Rubber brush สีลายพราง	ตัว	0	10	0	1	3	200.00	400.00			2		
202	Rubber cup (สีกัน)	ตัว	0	20	0	2	5	180.00	540.00			3		
203	pumice 500 g	กระป๋อง	0	1	0	1	1	150.00	0.00					
204	Fissure diamond bur	ตัว	0	30	0	35	50	75.00	1,125.00			15		
205	Inverted diamond bur	ตัว	0	0	0	0	0	65.00	0.00					
206	Round diamond bur	ตัว			20	55	60	75.00	3,750.00			5		
207	Round diamond mini	ตัว	0	0	0	0	0	42.00	0.00					
208	Fissure diamond mini	ตัว	0	0	0	10	10	42.00	0.00					
209	Carbide round	ตัว	0	0	0	7	0	30.00	0.00					
210	Carbide bur FG HM 7 010 (สีIRM)	ตัว			5	0	5	80.00	400.00			5		
211	White stone Round	โหล	0	0	1	0	2	700.00	1,400.00			2		
212	White stone Flame	โหล	0	1	2	0	2	700.00	1,400.00			2		
213	Finishing Green stone (สี)	กล่อง/12ตัว	1	0	0	0	0	650.00	0.00					
214	Finishing diamond bur (ruddy) สีฟ้า	ตัว	0	5	0	15	20	75.00	3,750.00			5		
215	Finishing diamond bur (เขียว) สีเขียว	ตัว	0	5	5	15	20	100.00	500.00			5		
216	Mendrel pop on	ตัว	10	0	0	0	10	120.00	1,200.00			10		
217	Pop on disc 3/8" COARSE	โหล			3	0	4	310.30	1,241.20			4		

ลำดับ	รายการราคาวัสดุที่ใช้ยา	ขนาดบรรจุ หน่วยซื้อ	ปริมาณการใช้ย้อนหลัง 3 ปี			ปริมาณคง คลังขณะนี้	ปริมาณการ				ปริมาณการมูลค่าจัดซื้อรายการ (บาท)					
			2564	2565	2566		ใช้ในปี 2567	จัดซื้อในปี 2567	ราคาหน่วย (บาท)	มูลค่าจัดซื้อปี 2567 (บาท)	ไตรมาสที่ 1 (ต.ค.-ธ.ค.)	ไตรมาสที่ 2 (ม.ค.-มี.ค.)	ไตรมาสที่ 3 (เม.ย.-มิ.ย.)	ไตรมาสที่ 4 (ก.ค.-ก.ย.)		
218	Pop on disc 3/8" MEDIUM	โพล			0	1	2	1	310.30	310.30	0.00	1				
219	Pop on disc 3/8" FINE	โพล			0	1	2	1	310.30	310.30	310.30	1				
220	Pop on disc 1/2" COARSE	โพล			1	2	2	0	310.30		0.00					
221	Pop on disc 1/2" MEDIUM	โพล			0	2	2	0	310.30		0.00					
222	Pop on disc 1/2" FINE	โพล			0	1	1	0	310.30		0.00					
223	Pop on disc 1/2" SUPERFINE	โพล			0	1	1	0	310.30		0.00					
224	Enhance bur	30ตัว/กล่อง	0	0	0	0	0	0	1,123.50		0.00					
225	Sand paper strip Coarse/Medium	กล่อง	1	1	0	0	1	1	1,070.00	1,070.00	0.00	1				
226	Matrix band Ivory #11	โพล	0	0	0	0	0	0	130.00		0.00					
227	Matrix band Ivory #12	โพล	0	0	0	0	0	0	130.00		0.00					
228	Matrix band Ivory #14	โพล	0	0	0	0	0	0	130.00		0.00					
229	Matrix band Ivory #15	โพล	0	0	0	0	0	0	130.00		0.00					
230	Matrix band Ivory #16	โพล	0	0	0	0	0	0	130.00		0.00					
231	Matrix T-Band (child)	โพล	0	0	0	0	0	0	180.00		0.00					
232	Matrix band Tofflemire 4 mm. (3 m.)	กล่อง	0	0	0	0	0	0	180.00		0.00					
233	Matrix band Tofflemire 5mm. (3 m.)	กล่อง	0	0	0	0	0	0	130.00		0.00					
234	Matrix band Tofflemire 6 mm. (3 m.)	กล่อง	0	0	0	0	0	0	280.00		0.00					
235	Matrix band Tofflemire 7 mm. (3 m.)	กล่อง	0	0	0	0	0	0	130.00		0.00					
236	Celluloid strip 7 mm. (9 m)	กล่อง	0	0	2	1	2	1	450.00		450.00		1			
237	Palodent V3 ring	ชุด/2ตัว	1	1	0	0	2	2	5,136.00		10,272.00		2			
238	Palodent V3 matrices 5.5 mm	กล่อง/50ตัว	1	2	2	0	2	2	1,642.45		3,284.90		2			
239	T-Band (adult)	โพล			0	2	0	0	180.00		0.00					

ลำดับ	รายการขอซื้อ/วัสดุ/ชิ้น	ขนาดบรรจุ หน่วยนับ	ปริมาณการซื้อ/อนุมัติ 3 ปี			ปริมาณคง คลังยกมา	ประมาณการ					ประมาณการมูลค่าจัดซื้อรายไตรมาส (บาท)			
			2564	2565	2566		ปีงบประมาณ 2567	จัดซื้อในปี 2567	ราคา/หน่วย (บาท)	มูลค่าจัดซื้อปี 2567 (บาท)	ไตรมาสที่ 1 (ต.ค.-ธ.ค.)	ไตรมาสที่ 2 (ม.ค.-มิ.ค.)	ไตรมาสที่ 3 (เม.ย.-มิ.ย.)	ไตรมาสที่ 4 (ก.ค.-ก.ย.)	
240	Palodent V3 matrices 6.5 mm	กล่อง/50ตัว	1	0	2	0	2	2	1,642.45	3,284.90		2			
241	Sectional matrix size M	100ตัว/ถุง	0	0	0	0	0	0	220.00	0.00					
242	Wedge 1/2" #5	ถุง	1	2	7	0	10	10	50.00	500.00		5		5	
243	Wedge 1/2" #M	ถุง	0	0	3	2	5	3	50.00	150.00		3			
244	Wedge 1/2" #L	ถุง	0	1	1	2	2	0	50.00	0.00					
245	Micro Applicators	กล่อง	7	11	18	6	20	14	70.00	980.00		10		4	
246	พลอยตัดน้ำตาล	ถุง	16	40	50	0	60	60	90.00	5,400.00		20	20	20	
247	ถ้วยแยกเมล็ด no.0	ขวด	3	1	0	0	0	0	450.00	0.00					
248	ถ้วยแยกเมล็ด no.00	ขวด	3	1	3	1	5	4	450.00	1,800.00		2		2	
249	ถ้วยแยกเมล็ด no.000	ขวด	3	3	7	1	8	7	450.00	3,150.00		3		4	
250	โพรบสีฟัน	หลอด	1	1	3	2	4	2	250.00	500.00			2		
251	Mixing well	กล่อง	0	0	4	0	10	10	150.00	1,500.00		10			
252	Paper mixing pad	กล่อง	0	0	0	0	0	0	450.00	0.00					
253	tip etching	ถุง/100อัน	0	0	0	0	1	1	500.00	500.00			1		
254	Tube and plug, orange low viscosity	LMW/100 ชิ้น			1	0	0	0	2,247.00	0.00					
255	Tube and plug, orange with needle	LMW/100 ชิ้น			1	0	0	0	6,420.00	0.00					
256	เข็มฉีดยาพลาสติก 27x1"	กล่อง	0	1	0	1	1	0	90.00	0.00					
257	Safe tip	ตัว	0	0	5	0	5	5	115.00	575.00		5			
258	D2	ตัว	0	2	0	0	5	5	135.00	675.00		5			
259	D8	ตัว	0	0	6	0	5	5	128.00	640.00		5			
260	D16	ตัว	0	2	0	0	5	5	135.00	675.00		5			
261	Carbide cutter	ตัว	0	2	4	0	5	5	720.00	3,600.00		5			

ลำดับ	รายการวัสดุทางการแพทย์	ขนาดบรรจุ หน่วยนับ	ปริมาณการใช้ย้อนหลัง 3 ปี			ปริมาณคง คลังยกมา	ประมาณการ				ประมาณการมูลค่าต่อรายไตรมาส (บาท)			
			2564	2565	2566		ใช้ในปี 2567	จัดซื้อในปี 2567	ราคา/หน่วย (บาท)	มูลค่าจัดซื้อปี 2567 (บาท)	ไตรมาสที่ 1 (ก.ค.-ธ.ค.)	ไตรมาสที่ 2 (ม.ค.-มิ.ค.)	ไตรมาสที่ 3 (เม.ย.-มิ.ย.)	ไตรมาสที่ 4 (ก.ค.-ก.ย.)
262	Carbide ที่ทันปขาว(เขียวเหลือง)	ตัว	0	0	0	0	0	800.00	0.00					
263	Crown cutter	ตัว	0	0	0	0	0	320.00	0.00					
264	หัวจัดฟันปลอมสีเหลือง	ตัว	3	0	2	2	4	90.00	180.00		2			
265	หัวจัดฟันปลอมสีเขียว	ตัว	6	0	3	4	5	90.00	90.00		1			
266	หัวจัดฟันปลอมสีดำ	ตัว	6	0	0	7	10	90.00	270.00		3			
267	Stone bur pink	ตัว	0	0	3	0	3	35.00	105.00		3			
268	Stone bur brown no.20	ตัว	3	0	0	0	0	35.00	0.00					
269	Stone bur white no.28	ตัว	0	0	3	0	3	35.00	105.00		3			
270	Stone bur green no.43	ตัว	3	3	2	0	3	35.00	105.00		3			
271	Polisher for alloy Brown	ตัว			4	0	5	70.00	350.00		5			
272	Polisher for alloy Green	ตัว			4	0	5	70.00	350.00		5			
273	Delivery tips (Intra-oral tip)	100 ตัว/กล่อง	1	0	0	0	0	500.00	0.00					
274	Intra oral syringe	กล่อง			1	0	1	963.00	963.00		1			
275	Mixing tips Yellow (impression silicone)	50 ตัว/ถุง			1	0	1	600	600.00		1			
276	Mixing tip Protomopd	50ตัว/ถุง	0	0	1	0	1	600.00	600.00		1			
277	Mixing tip RED (PENTA mix)	50ตัว/ถุง			4	0	6	1,000.00	6,000.00		2	2		
278	Mixing tip BLUE 1:1 (Cement)	50ตัว/ถุง			0	1	1	600.00	0.00				2	
279	Mixing tip Green (bite registration)	50ตัว/ถุง			1	0	1	600.00	600.00		1			
280	Articulating paper (horseshoe)	กล่อง	1	1	1	1	1	400.00	0.00					
281	Articulating paper curve	กล่อง	0	1	1	0	1	400.00	400.00		1			
282	Art-foil	กล่อง	0	0	1	1	1	400.00	0.00					
283	torch	อัน	2	0	0	0	0	150.00	0.00					

ลำดับ	รายการวงเงินที่มีชื่อว่า	ขนาดบรรจุ หน่วยนับ	ปริมาณการใช้ย้อนหลัง 3 ปี			ปริมาณคง คลังยกมา	ปริมาณการ				ปริมาณการมูลค่าจัดซื้อรายไตรมาส (บาท)			
			ปี 2564	ปี 2565	ปี 2566		1 2567	2 2567	ราคา/หน่วย (บาท)	มูลค่าจัดซื้อ 2567 (บาท)	ไตรมาสที่ 1 (ก.ค.-ธ.ค.)	ไตรมาสที่ 2 (ม.ค.-มิ.ค.)	ไตรมาสที่ 3 (เม.ย.-มิ.ย.)	ไตรมาสที่ 4 (ก.ค.-ก.ย.)
284	ตะเบียงนอกลออล (แก้ว)	อัน	2	0	0	0	0	180.00	0.00					
285	ถ้วยยางผสม	อัน	-	2	0	0	0	100.00	0.00					
286	ใส่ตะเกียง	อัน	5	0	0	0	0	15.00	0.00				20	
287	กระดาษเช็ดทานผิว	กป	32	31	46	15	50	299.60	10,486.00		15			
288	น้ำยาเช็ดพื้นผิว	กป	1	2	2	1	2	3,415.44	3,415.44			1		
289	น้ำยาล้างอ่าง	กป	3	3	6	0	8	1,850.00	14,800.00		3	3	2	
290	น้ำยาล้างรถจักรยาน	ลิตร/ขวด	0	0	1	0	1	2,650.00	2,650.00			1		
291	face shield	ชุด	2	3	0	1	2	450.00	450.00		1			
292	Face shield (rent)	แผ่น	4	0	3	25	5	120.00	0.00			26		
293	ผ้าเช็ดพื้น	อัน	0	60	36	24	50	45.00	1,170.00				806	
294	แปรงสีฟันเด็กอายุ 0-3 ปี	ด้าม	98	396	392	108	914	15.00	12,090.00				806	
295	แปรงสีฟันเด็กอายุ 3-5 ปี	ด้าม	0	375	0	125	348	8.00	1,784.00				223	
296	แปรงสีฟันเด็กอายุ 6-12 ปี	ด้าม	0	820	48	168	796	10.00	6,280.00				628	
297	แปรงสีฟันผู้ใหญ่	ด้าม	408	377	183	0	200	10.00	2,000.00				200	
298	ยาสีฟันเด็ก	หลอด	278	77	421	72	914	17.12	14,415.04				842	
299	ยาสีฟันผู้ใหญ่	หลอด	156	1197	299	0	1144	12.84	14,688.96				1144	
300	ชุดแปรงสีฟันและยาสีฟัน 40 ก. (3-6ปี)	ชุด			347	133	0	35.00	0.00					
301	ชุดแปรงสีฟันและยาสีฟัน 40 ก. (6-12ปี)	ชุด			798	102	0	35.00	0.00					
รวม									550,898.16		218,647.27	124,710.62	184,982.37	22,557.90

301.....รายการ

เป็นเงินทั้งสิ้น

สรุปแผนการหม่าจ้าง OUT LAB
ห้องปฏิบัติการโรงพยาบาลหนองใหญ่ จังหวัด ชลบุรี
ประจำปีงบประมาณ ๒๕๖๗

งวดการจับซื้อ	ไตรมาสที่ ๑ (ต.ค.-ธ.ค.)	ไตรมาสที่ ๒ (ม.ค.-มี.ค.)	ไตรมาสที่ ๓ (เม.ย.-มิ.ย.)	ไตรมาสที่ ๔ (ก.ค.-ก.ย.)	มูลค่ารวม (บาท)
๒๕๖๕	๑๒๕,๒๕๕	๑๘๕,๖๘๕	๑๕๕,๒๐๐	๑๗๒,๐๗๕	๖๓๘,๒๑๕
๒๕๖๖	๒๔๘,๑๕๕	๒๕๑,๕๗๕	๒๘๓,๔๓๐	๒๘๖,๗๓๐	๑,๑๐๙,๘๙๐
๒๕๖๗	๓๐๐,๐๐๐	๒๕๐,๐๐๐	๒๕๐,๐๐๐	๒๕๐,๐๐๐	๑,๐๕๐,๐๐๐

สรุปข้อมูลแผนจัดซื้อยาและเวชภัณฑ์มีใช้ในโรงพยาบาลหนองใหญ่ ปีงบประมาณ ๒๕๖๗

รายการ	มูลค่าซื้อจริงปี ๒๕๖๖ (บาท)	แผนจัดซื้อปี ๒๕๖๗ (บาท)	อัตราเพิ่มขึ้น/ลดลง (ร้อยละ)	เหตุผลของ อัตราที่เพิ่มขึ้น/ลดลง
๑. ยา				
๑.๑ ยาในบัญชียาหลักแห่งชาติ (ED)				
๑.๒ ยานอกบัญชียาหลักแห่งชาติ (NED)				
๑.๓ ยาองค์การเภสัชกรรม				
๑.๔ ยาสมุนไพร				
๑.๕ ยาโครงการพิเศษ				
๑.๖ ยาทันตกรรม				
๑.๗ ยาอื่น ๆ				
๑.๘ ยาสำรองรวม (รพ.ชลบุรี)				
รวมมูลค่ายา				
๒. เวชภัณฑ์มีในยา				
๒.๑ วัสดุทางการแพทย์ (ฝ่ายเภสัชกรรม)				
๒.๒ วัสดุทางการแพทย์ (งานการพยาบาล)				
๒.๓ วัสดุทางการแพทย์ (อาหารทางการแพทย์)				
๒.๔ วัสดุทางการแพทย์ (เวชทางการพยาบาล)				
๒.๕ วัสดุวิทยาศาสตร์ทางการแพทย์ (วัสดุชั้นสูง)	๓,๔๖๐,๐๕๙	๓,๕๙๖,๒๐๐	เพิ่มขึ้น ๓.๙ %	เพิ่มขึ้นจากปริมาณความต้องการของแพทย์ เพิ่มการตรวจ แลป ๑ รายการ Cross matching

สรุปข้อมูลแผนจัดซื้อยาและเวชภัณฑ์มีอายุ โรงพยาบาลหนองใหญ่ ปีงบประมาณ ๒๕๖๗

รายการ	มูลค่าซื้อจริงปี ๒๕๖๖ (บาท)	แผนจัดซื้อปี ๒๕๖๗ (บาท)	อัตราเพิ่มขึ้น/ลดลง (ร้อยละ)	เหตุผลของ อัตราที่เพิ่มขึ้น/ลดลง
๒๖ เวชภัณฑ์นครรม				
๒๗ เวชภัณฑ์เภสัช				
รวมมูลค่าเวชภัณฑ์มีอายุ				
๓. งานจ้างเหมา				
๓.๑ เวชภัณฑ์วิทยาศาสตร์				
- เลือดและส่วนประกอบของเลือด				
- ส่งตรวจนอกห้องปฏิบัติการ (out lab)	๑,๓๐๙,๘๙๐	๑,๐๕๐,๐๐๐	ลดลง ๕.๔9%	อัตราที่ลดลงจากรายการ TEST ที่ลดลงจากความต้องการของแพทย์ใน ในการรักษาผู้ป่วย
- อื่นๆ				
๓.๒ เวชภัณฑ์นครรม				
- ฟื้นฟูปลอม				
- อื่นๆ				
๓.๓ จ้างเหมา X-ray				
รวมมูลค่าจ้างเหมา				

แผนการจัดซื้อเวชภัณฑ์มีใยยา ประเภท วิทยาศาสตร์การแพทย์

หน่วยงาน ห้องปฏิบัติการโรงพยาบาลหนองใหญ่ จังหวัด ชลบุรี รหัสหน่วยงานรหัส ๕ หลัก.....๑๐๘๑๘.....

ประจำปีงบประมาณ ๒๕๖๗

ลำดับที่	รายการ	หน่วยนับ	ปริมาณการใช้ภายในปี 3 ปี			ปริมาณคงคลัง	ปริมาณการใช้					ปริมาณการมูลค่าซื้อรายไตรมาส (บาท)			
			ปี 2564	ปี 2565	ปี 2566		ปริมาณใช้ในปี	จุดซื้อในปี	ราคา/หน่วยนับ (บาท)	มูลค่าซื้อในปี	1	2	3	4	
1	Bun	test	6,000	6,000	7,000		7,000	7,000	7.00	79,000	12,250	12,250	12,250	12,250	
2	Creatinine	test	6,000	6,000	7,000		7,000	7,000	8.00	56,000	14,000	14,000	14,000	14,000	
3	SGOT	test	3,500	4,000	4,500		4,500	4,500	9.00	40,500	10,125	10,125	10,125	10,125	
4	SGPT	test	3,500	4,000	4,500		4,500	4,500	9.00	40,500	10,125	10,125	10,125	10,125	
5	Total bilirubin	test	3,000	4,000	4,500		4,500	4,500	8.00	36,000	9,000	9,000	9,000	9,000	
6	Direct bilirubin	test	3,500	4,000	4,500		4,500	4,500	8.00	36,000	9,000	9,000	9,000	9,000	
7	Alk phosphotase	test	3,500	4,000	4,500		4,500	4,500	8.00	36,000	9,000	9,000	9,000	9,000	
8	Albumine	test	3,500	4,000	4,500		4,500	4,500	7.00	31,500	7,875	7,875	7,875	7,875	
9	Total Protein	test	3,500	4,000	4,500		4,500	4,500	8.00	36,000	9,000	9,000	9,000	9,000	
10	Cholesterol	test	5,500	6,000	7,000		7,000	7,000	9.00	63,000	15,750	15,750	15,750	15,750	
11	Triglyceride	test	5,500	6,000	7,000		7,000	7,000	10.00	70,000	17,500	17,500	17,500	17,500	
12	HDL- Cholesterol	test	5,500	6,000	7,000		7,000	7,000	30.00	210,000	52,500	52,500	52,500	52,500	
13	Glucose	test	6,000	7,000	8,000		7,000	7,000	6.00	42,000	10,500	10,500	10,500	10,500	
14	Strip DTX	test	6,000	7,000	10,000		12,000	12,000	6.42	77,040	19,260	19,260	19,260	19,260	
15	Uric Acid	pack	5,000	6,000	7,000		7,000	7,000	9.00	63,000	15,750	15,750	15,750	15,750	
16	น้ำตาล CBC	test	7,000	8,000	9,000		10,000	10,000	37.00	370,000	92,500	92,500	92,500	92,500	
17	Electrolyte (4 ตัว)	test	5,000	6,000	7,000		7,000	7,000	45.00	315,000	78,750	78,750	78,750	78,750	

ลำดับที่	รายการยา	ขนาดบรรจุ หน่วยนับ	ปริมาณการใช้จ่ายต่อห้อง 3 ปี			ปริมาณ คงคลัง	ประมาณการ				ประมาณการมูลค่าจ่ายต่อรายไตรมาส (บาท)			
			ปี 2564	ปี 2565	ปี 2566		ใช้ในปี	จัดซื้อในปี	ราคา/หน่วยนับ (บาท)	มูลค่าจัดซื้อ (บาท)	1	2	3	4
18	UPT Strip	test	5,000	5,000	6,000		4,000	4,000	4.80	19,200	4,800	4,800	4,800	4,800
19	Urine Strip 10 แถว	test	5,000	6,000	7,000		7,000	7,000	7.00	49,000	12,250	12,250	12,250	12,250
20	Urine Strip 5 แถว	test	3,000	3,000	4,000		4,000	4,000	4.50	18,000	18,000			
21	Urine Strip 2 แถว	test	3,000	3,000	4,000		3,500	3,500	0.75	2,625	13,125		13,125	
22	Urine Micro Albumin	test	1,300	1,300	1,500		2,400	2,400	35.00	8,400	8,400			
23	HIV Determine	test	1,400	1,500	1,500		1,000	1,000	150.00	150,000	37,500	37,500	37,500	37,500
24	HIV Bioline 1/2	test	400	500	500.00		500	500	85.00	42,500		21,250		21,250
25	HIV WONDFO	test	1,400	1,500	1,500		1,500	1,500	85.00	127,500	25,500	25,500	25,500	25,500
26	VDRL Strip	test	4,200	4,500	5,000		4,000	4,000	17.00	68,000	17,000	17,000	17,000	17,000
27	HBSAg Cassette	test	2,500	3,000	3,000		2,500	2,500	17.00	42,500	10,625	10,625	10,625	10,625
28	HBSAb Cassette	test	700	800	1,000		800	800	22.00	17,600	4,400	4,400	4,400	4,400
29	Anti HCV Cassette	test	400	500	700		700	700	60.00	42,000	21,000		21,000	
30	Methamphetamine	test	4,000	4,500	4,500		4,000	4,000	9.00	36,000	9,000	9,000	9,000	9,000
31	KKU-DCIP	test	1,600	1,600	1,700		3,000	3,000	15.00	45,000	22,500		22,500	
32	EDTA 0.5 Vac	แก้ว	3,000	3,000	3,000		3,000	3,000	2.50	7,500	3,750		3,750	
33	EDTA 3.0 Vac	แก้ว	16,000	16,000	20,000		20,000	20,000	2.90	58,000	14,500	14,500	14,500	14,500
34	Tube Blood clot (Non vac)	แก้ว	9,000	9,000	10,000		15,000	15,000	1.90	28,500	3,750	3,750	3,750	3,750
35	Tube Lithium (Non vac)	แก้ว	15,000	15,000	17,000		15,000	15,000	1.90	28,500	3,750	3,750	3,750	3,750
36	Sodium tube (Non vac)	แก้ว	8,000	8,000	9,000		10,000	10,000	1.90	28,500	3,750	3,750	3,750	3,750
37	Hct Red Tube	แก้ว	14	12	14		15	15	560.00	8,400	2,100	2,100	2,100	2,100
38	Cover SLIP	แก้ว	8	8	8		10	10	550.00	5,500	1,375	1,375	1,375	1,375
39	Slide (หิน)	แก้ว	130	130	150		150	150	35.00	5,250	2,625		2,625	

ลำดับที่	รายการ	ชนิดบรรจุภัณฑ์	ปริมาณการใช้งานต่อขวด 3 ปี			ปริมาณคงคลัง	ปริมาณการใช้				ปริมาณการผูกมัดต่อรายไตรมาส (บาท)			
			ปี 2564	ปี 2565	ใช้ในปี		ชั่งในปี	ชั่งในปี	จัดซื้อในปี	ราคา/หน่วย	มูลค่าซื้อ	1	2	3
40	Parafilm	กล่อง	2	6	7		7	7	1,200.00	8,400	4,200	1,000	4,200	
41	Blue tip	กล่อง	500	1,000	1,000		1,000	1,000	1.00	1,000	500	500	500	500
42	Dropper	ถ้วย	2,500	3,000	3,000		4,000	4,000	0.50	2,000	1,000	1,875	1,875	2,000
43	Yellow Tip	ถ้วย	2,000	2,500	2,500		2,500	2,500	0.75	3,750	2,000	2,000	2,000	2,000
44	หลอดใส่ยา	กล่อง	4,000	4,000	4,000		4,000	4,000	2.00	8,000	2,625	2,625	2,625	2,500
45	กระป๋องใส่ UA	ใบ	4,000	3,000	3,000		3,000	3,000	1.75	5,250	2,500	2,500	2,500	2,500
46	กระป๋องใส่ Stool	ใบ	3,000	3,000	3,000		3,000	3,000	2.50	7,500	1,200	1,200	1,200	3,375
47	ESR Tube	test	100	100	100		100	100	12.00	1,200	3,375	3,375	3,375	3,375
48	Occult Blood	test	600	600	600		500	500	27.00	13,500	600	600	600	2,200
49	10% KOH	ขวด	1	1	1		1	1	600	600	2,200	2,200	2,200	2,200
50	Plt count	ขวด	1	1	1		8	8	1,100	8,800	1,100	1,100	1,100	1,100
51	Wright Stain	กล่อง	8	8	8		1	1	1,100	1,100	1,100	1,100	1,100	1,100
52	WBC count	ขวด	1	1	1		4	4	1,100	4,400	2,750	2,750	2,750	2,750
53	Gram Stain	กล่อง	4	4	4		10	10	1,100	11,000	22,525	22,525	22,525	22,525
54	AFB Stain	กล่อง	10	10	10		34	34	2,650	90,100	44,940	44,940	44,940	44,940
55	Troponin T	กล่อง	20	30	35		24	24	7,490	179,760	2,200	2,200	2,200	2,200
56	ไมโครทูบ 500 ชิ้น	กล่อง	15	17	22		2	2	2,200	4,400	9,000	9,000	9,000	9,000
57	EQC Microbilirubin	กล่อง	1	1	2		4	4	30,000	12,000	30,000	30,000	30,000	30,000
58	EQC Urine	กล่อง	12	12	12		4	4	225,000	56,250	56,250	56,250	56,250	56,250
59	Control CBC	set	4	4	4		2,400	2,400	100.00	2,400	600	600	600	600
60	Control Chem	test	300	600	1,000		24	24	100.00	2,400	600	600	600	600
61	Dengue Duo (IgG,IgM)	ชุด	24	24	24		24	24	100.00	2,400	600	600	600	600
62	Anti A	ชุด	24	24	24		24	24	100.00	2,400	600	600	600	600
63	Anti B	ชุด	24	24	24		24	24	100.00	2,400	600	600	600	600

ปีงบประมาณ 2567

จำนวนรายการวัสดุที่หมดอายุที่จะจัดซื้อ	301	รายการ
จำนวนรายการเวชภัณฑ์ที่จะจัดซื้อ	4	รายการ
จัดซื้อด้วยงบประมาณ	603,308.16	บาท
เงินสำรอง	-	บาท
รวม	603,308.16	บาท

ทุกแผนกสามารถปรับเปลี่ยนสภาพสิทธิบุคคล

สรุปแผนปฏิบัติการจัดซื้อยา

กลุ่มงานเภสัชกรรมและคุ้มครองผู้บริโภค โรงพยาบาลหนองใหญ่ จังหวัดชลบุรี รหัสหน่วยงาน 5 หลัก 10818

ประจำปีงบประมาณ พ.ศ. 2567

การจัดซื้อ	มูลค่ารวม (บาท)	ยาในบัญชียาหลักแห่งชาติ		ยานอกบัญชียาหลักแห่งชาติ	
		จำนวน (รายการ)	จำนวนเงิน (บาท)	จำนวน (รายการ)	จำนวนเงิน (บาท)
ไตรมาสที่ 1 (ต.ค. - ธ.ค.)	แผน 1,523,069.71	จัดซื้อจริง 236		จัดซื้อจริง 10	
ไตรมาสที่ 2 (ม.ค. - มี.ค.)	แผน 1,586,620.01	จัดซื้อจริง 236		จัดซื้อจริง 9	
ไตรมาสที่ 3 (เม.ย. - มิ.ย.)	แผน 1,529,115.11	จัดซื้อจริง 226		จัดซื้อจริง 9	
ไตรมาสที่ 4 (ก.ค. - ก.ย.)	แผน 1,557,046.72	จัดซื้อจริง 226		จัดซื้อจริง 9	
รวมทั้งสิ้น	แผน 6,195,851.56	จัดซื้อจริง 285		จัดซื้อจริง 10	

สรุปแผนปฏิบัติการจัดซื้อเวชภัณฑ์มีใบยา ประเภทเภสัชกรรม

กลุ่มงานเภสัชกรรมและคุ้มครองผู้บริโภค โรงพยาบาลหนองใหญ่ จังหวัดชลบุรี รหัสหน่วยงาน 5 หลัก 10818

ประจำปีงบประมาณ พ.ศ. 2567

การจัดซื้อ	มูลค่ารวม (บาท)	เวชภัณฑ์มีใบยา	
		จำนวน (รายการ)	จำนวนเงิน (บาท)
ไตรมาสที่ 1 (ต.ค. - ธ.ค.)	แผน 593,210.24	155	593,210.24
ไตรมาสที่ 2 (ม.ค. - ส.ค.)	แผน 595,598.44	154	595,598.44
ไตรมาสที่ 3 (เม.ย. - มิ.ย.)	แผน 586,861.24	147	586,861.24
ไตรมาสที่ 4 (ก.ค. - ก.ย.)	แผน 579,073.24	154	579,073.24
รวมทั้งสิ้น	แผน 2,354,743.16	227	2,354,743.16

สรุปข้อมูลแผนปฏิบัติการจัดซื้อยาและเวชภัณฑ์ที่มีอายุประจำปี ของโรงพยาบาลหนองใหญ่ ปีงบประมาณ ๒๕๖๗

รายการ	มูลค่าซื้อจริงปี ๒๕๖๖ (บาท)	แผนจัดซื้อปี ๒๕๖๗ (บาท)	อัตราเพิ่มขึ้น/ลดลง (ร้อยละ)	เหตุผลของ อัตราที่เพิ่มขึ้น/ลดลง
๑. ยา				
๑.๑ ยานอกบัญชียาหลักแห่งชาติ (NED)	๑๘๔,๑๖๓.๒๐	๑๓๙,๗๕๗.๑๗	-๒๔.๑๑%	
๑.๒ ยาในบัญชียาหลักแห่งชาติ (ED)	๖,๐๒๐,๐๗๒.๕๙	๖,๐๕๖,๐๙๔.๓๙	๐.๖๐%	มีการจัดหาที่เข้าในการออกแบบบัญชียาหลักแห่งชาติ
๑.๓ ยาองค์การเภสัชกรรม	๑,๑๒๗,๘๑๖.๖๑	๑,๖๕๓,๕๒๗.๐๖	๓๓.๕๐%	เพิ่มการจัดซื้อยาจากองค์การเภสัชกรรม
๑.๔ ยาสามัญพร	๓๒๓,๖๕๖.๕๕	๔๐๙,๘๕๐.๙๓	๒๖.๖๓%	เพิ่มการจัดซื้อยาสามัญพรทดแทนยาแผนปัจจุบัน
๑.๕ ยาโครงการพิเศษ	๑,๕๘๙,๖๘๖.๕๙	๑,๗๐๐,๐๐๐.๐๐	๖.๙๔%	วัคซีนใหม่โปรแกรมสร้างเสริมภูมิคุ้มกันโรคเพิ่มขึ้น
๑.๖ ยาทันตกรรม	๔๖,๕๒๐.๐๐	๕๒,๔๑๐.๐๐	๑๒.๖๖%	จำนวนผู้รับบริการเพิ่มขึ้น และมีการให้บริการที่ รพ.สต.
๑.๗ ยาอิเล็กทรอนิกส์	-	-	-	
๑.๘ ยาขออนุเคราะห์จากโรงพยาบาลชลบุรี	๑๑๐,๒๒๘.๖๒	๑๘๙,๔๐๕.๒๘	๓๕.๕๔%	สำรองยาเพื่อลดการส่งต่อผู้ป่วย
๑.๙ ยาอื่นๆ	-	-	-	
รวมมูลค่ายา (ข้อ ๑.๑, ๑.๒, ๑.๖, ๑.๘)	๖,๓๖๐,๙๘๒.๔๑	๖,๓๙๗,๖๖๖.๘๔	๐.๕๘%	
๒. เวชภัณฑ์ที่มีอายุ				
๒.๑ วัสดุทางการแพทย์ (ฝอยผ้าใช้กรรม)	๒,๑๓๖,๐๒๑.๕๔	๒,๓๕๔,๗๔๓.๑๖	๑๐.๒๔%	เพิ่มรายการวัสดุหลายรายการ
๒.๒ วัสดุทางการแพทย์ (งานการพยาบาล)	๑๓๐,๒๐๐.๐๐	๙๗,๒๕๐.๐๐	-๒๕.๓๑%	ยังมีวัสดุคงคลัง
๒.๓ วัสดุทางการแพทย์ (อาหารทางการแพทย์)	๔๕๘,๔๘๕.๐๐	๖๒๐,๐๐๐.๐๐	๓๕.๒๓%	จำนวนผู้รับบริการผู้ป่วยในเพิ่มขึ้น
๒.๔ วัสดุทางการแพทย์ (ก๊าซทางการแพทย์)	๑๘๑,๘๖๗.๙๐	๒๐๐,๐๐๐.๐๐	๙.๙๓%	จำนวนผู้ป่วยช่วยชีวิตฉุกเฉินเพิ่มขึ้น
๒.๕ วัสดุวิทยาศาสตร์ทางการแพทย์ (วัสดุรังสีสูตร)	๓,๔๖๐,๐๕๙	๓,๕๙๖,๒๐๐	๓.๗๓%	แพทย์ต้องการเพิ่มการตรวจแลป cross matching
๒.๖ วัสดุทันตกรรม	๕๒๗,๔๐๗.๘๙	๕๕๐,๘๙๘.๑๖	๔.๔๕%	๑. มีผู้เข้ารับบริการเพิ่มขึ้น
				๒. เพิ่มรายการวัสดุทันตกรรมหลายรายการ
				๓. มีทันตแพทย์เฉพาะทางจำเป็นต้องใช้วัสดุเพิ่ม
๒.๗ วัสดุอิเล็กทรอนิกส์	-	-	-	
รวมมูลค่าเวชภัณฑ์ที่มีอายุ (ข้อ ๒.๑-๒.๗)	๖,๘๙๔,๐๔๑.๓๓	๗,๔๑๙,๐๙๑.๓๒	๗.๖๒%	

สรุปข้อมูลแผนปฏิบัติการจัดซื้อยาและเวชภัณฑ์ที่มีค่าใช้จ่ายประจำปี ของโรงพยาบาลหนองใหญ่ ปีงบประมาณ ๒๕๖๗

รายการ	มูลค่าซื้อจริงปี ๒๕๖๖ (บาท)	แผนจัดซื้อปี ๒๕๖๗ (บาท)	อัตราเพิ่มขึ้น/ลดลง (ร้อยละ)	เหตุผลของ อัตราเพิ่มขึ้น/ลดลง
๓. การเช่าเครื่องวิเคราะห์อัตโนมัติพร้อมพนักงาน (LAB)				
๔. งานจ้างเหมา				
๔.๑ จ้างเหมา LAB				
- เลือกละส่วนประกอบของเลือด				
- ส่งตรวจนอกห้องปฏิบัติการ (out lab)	๑,๑๐๗,๘๘๗๐	๑,๐๕๐,๐๐๐	-๕.๔๐%	รายการ TEST ลดลง
- อื่นๆ (ค่าบำรุงรักษาเครื่องมือ)				
๔.๒ จ้างเหมาทางทันตกรรม				
- ฟันปลอม	๓๐๖,๘๙๒.๘๐	๓๕๐,๐๐๐.๐๐	๑๔.๐๕%	จำนวนคนไข้เพิ่มขึ้น
- อื่นๆ (ค่าบำรุงรักษาเครื่องมือ)	๗๙,๓๕๐.๐๐	๘๐,๐๐๐.๐๐	๐.๘๒%	ซื้อเครื่องมือชุดแยกเครื่องมือที่เสียหายไป
๔.๓ จ้างเหมา X-ray	๔๙๘,๐๐๐.๐๐	๔๙๘,๐๐๐.๐๐	๐.๐๐%	เปลี่ยนระบบการอ่านภาพจาก CR เป็น DR
รวมมูลค่างานจ้างเหมา (ข้อ ๔.๑-๔.๓)	๑,๙๑๔,๑๓๒.๘๐	๑,๙๗๘,๐๐๐.๐๐	-๐.๘๑%	
รวมมูลค่ายาและเวชภัณฑ์ที่มีใช้ยา	๑๓,๒๕๕,๐๒๓.๗๔	๑๓,๘๑๖,๗๕๘.๑๖	๔.๒๔%	

ลำดับ	รายการ	ยูนิตรวม	ปีงบประมาณใช้			งบคงเหลือ	ปีงบประมาณ				ปีงบประมาณ				ปีงบประมาณ			
			เดือน 3 ปี				งบคงเหลือ	ปี 2567	งบคงเหลือ	งบ/หน่วย	งบคงเหลือ	งบ/หน่วย	งบคงเหลือ	งบ/หน่วย	งบคงเหลือ	งบ/หน่วย	งบคงเหลือ	งบ/หน่วย
			2564	2565	2566													
1	Airway No.000 40 mm.	1 ชิ้น	16	8	37	20	50	30	28.00	840.00	10	0	20	0				
2	Airway No.0 60 mm.	1 ชิ้น	5	8	6	26	26	0	28.00	0.00	0	0	0	0				
3	Airway No.2 80 mm.	1 ชิ้น	126	138	132	22	162	140	25.00	3,500.00	35	35	35	35				
4	Airway No.3 90 mm.	1 ชิ้น	22	50	18	22	62	40	25.00	1,000.00	10	10	10	10				
5	Airway No.4 100 mm.	1 ชิ้น	10	6	10	54	54	0	24.00	0.00	0	0	0	0				
6	Alcohol gel 300 ml.	1 ชิ้น	433	29	209	30	230	200	96.30	19,260.00	50	50	50	50				
7	Alcohol gel 1000 ml.(Refill)	1 ชิ้น	0	281	231	29	429	400	149.80	59,920.00	100	100	100	100				
8	Applicater (Cotton Stick No.S)	100	143	113	175	71	191	120	17.00	2,040.00	30	30	30	30				
9	Applicater (Cotton Stick No.M)	100	242	138	295	118	318	200	17.00	3,400.00	50	50	50	50				
10	Applicater (Cotton Stick No.L)	100	368	222	286	83	383	300	17.00	5,100.00	75	75	75	75				
11	Arm sling no.S	1 ชิ้น	40	15	55	0	60	60	31.00	1,860.00	15	15	15	15				
12	Arm sling no.M	1 ชิ้น	50	27	48	20	60	40	31.00	1,240.00	10	10	10	10				
13	Arm sling no.L	1 ชิ้น	85	80	75	35	95	60	31.00	1,860.00	15	15	15	15				
14	Arm sling no.XL	1 ชิ้น	47	75	90	20	100	80	31.00	2,480.00	20	20	20	20				
15	Autoclave tape 0.5"	ม้วน	34	48	64	32	72	40	125.00	5,000.00	10	10	10	10				
16	Blood set	1 ชิ้น	50	2	50	50	55	5	1337.50	6,687.50	0	5	0	0				
17	Cast 3" (7.5 cm)	24	3	0	0	0	3	3	428.00	1,284.00	3	0	0	0				
18	Cast 4" (10 cm)	24	11	3	0	0	10	10	642.00	6,420.00	5	0	5	0				
19	Cast 6"(15 cm)	24	3	0	0	0	3	3	770.40	2,311.20	0	3	0	0				
20	Catgut No.2/0 (no needle)	12	25	19	18	7	23	16	580.00	9,280.00	4	4	4	4				

ลำดับ	รายการ	ขนาดบรรจุ	ปริมาณการใช้			งบกลาง	ปริมาณการใช้										
			ตามหลัง 3 ปี				งบกลาง	ใช้ไป		จัดซื้อไป		ราคา/หน่วย (บาท)	มูลค่าจัดซื้อไป (บาท)	ปริมาณการใช้ต่อราย ได้ตามผล			
			2564	2565	2566			ปี 2567	ปี 2567	1	2			3	4		
21	Catgut No.2/0 (with needle)	12	1	4	6	19	19	0	0	580.00	0.00	0	0	0	0		
22	Catgut No.3/0 (with needle)	12	9	4	6	20	20	0	0	580.00	0.00	0	0	0	0		
23	Catgut No.4/0 (with needle)	12	15	10	16	6	18	12	12	580.00	6,960.00	3	3	3	3		
24	Coban 1"x 5yd.	30 roll	4	6	11	1	13	12	12	975.84	11,710.08	3	3	3	3		
25	Collar mask	1 ชิ้น	3	15	18	22	22	0	0	180.00	0.00	0	0	0	0		
26	Colostomy bag	50 ชิ้น	0	1	0	0	1	1	1	800.00	800.00	1	0	0	0		
27	Connector 7/7	1 ชิ้น	40	20	30	50	50	0	0	30.00	0.00	0	0	0	0		
28	Cotton ball 0.35 gm (Small)	450 gm	117	100	133	55	155	100	100	95.00	9,500.00	25	25	25	25		
29	Cotton ball 1.4 gm (Big)	450 gm	46	51	46	59	59	0	0	95.00	0.00	0	0	0	0		
30	Cotton ball 10 gm (sterile)	1 ชิ้น	340	220	220	0	240	240	240	3.00	720.00	80	60	60	60		
31	Cotton roll	450 gm	2	10	0	4	12	8	8	95.00	760.00	0	4	0	4		
32	Cotton with alcohol	10 ชิ้น	12820	13140	12100	3100	13300	10200	10200	8.00	61,200.00	2550	2550	2550	2550		
33	Daflion 3/0	12	54	56	77	24	84	60	60	500.00	30,000.00	15	15	15	15		
34	Daflion 4/0	12	26	27	28	4	32	28	28	500.00	14,000.00	7	7	7	7		
35	Daflion 5/0	12	10	7	8	12	12	0	0	500.00	0.00	0	0	0	0		
36	Defibrillation gel 250 gm.	หลอด	0	3	1	2	4	2	2	200.00	400.00	1	1	0	0		
37	Elastic bandage 3"	12	21	13	21	11	23	12	12	250.00	3,000.00	3	3	3	3		
38	Elastic bandage 4"	12	39	42	54	5	60	55	55	300.00	16,500.00	14	14	14	13		
39	Elastic bandage 6"	12	17	18	35	2	42	40	40	500.00	20,000.00	10	10	10	10		
40	Endotracheal tube No.2.5	1 ชิ้น	10	29	0	0	0	0	0	35.00	0.00	0	0	0	0		

ลำดับ	รายการ	ขนาดบรรจุ	ปริมาณการใช้			งบฯ	ปี 2567		ปีงบประมาณ				ปีงบประมาณจัดซื้อตามไตรมาส			
			เดือนที่ 3 ปี				งบฯ	จำนวน	จำนวน	ราคา/หน่วย	มูลค่าจัดซื้อ	1	2	3	4	
			2564	2565	2566											จำนวน
41	Endotracheal tube No.3.0	1 ชิ้น	10	19	1	20	20	0	35.00	0.00	0	0	0	0		
42	Endotracheal tube No.3.5	1 ชิ้น	10	16	10	19	19	0	35.00	0.00	0	0	0	0		
43	Endotracheal tube No.4.0	1 ชิ้น	14	4	14	16	16	0	35.00	0.00	0	0	0	0		
44	Endotracheal tube No.4.5	1 ชิ้น	2	17	3	26	26	0	35.00	0.00	0	0	0	0		
45	Endotracheal tube No.5.0	1 ชิ้น	0	20	3	15	15	0	35.00	0.00	0	0	0	0		
46	Endotracheal tube No.5.5	1 ชิ้น	5	8	3	11	11	0	35.00	0.00	0	0	0	0		
47	Endotracheal tube No.6.0	1 ชิ้น	7	3	0	0	0	0	35.00	0.00	0	0	0	0		
48	Endotracheal tube No.6.5	1 ชิ้น	6	14	2	35	35	0	35.00	0.00	0	0	0	0		
49	Endotracheal tube No.7.0	1 ชิ้น	59	36	31	22	62	40	35.00	1,400.00	10	10	10	10		
50	Endotracheal tube No.7.5	1 ชิ้น	111	135	110	50	150	100	35.00	3,500.00	25	25	25	25		
51	Endotracheal Tube No.8.0	1 ชิ้น	0	41	0	0	0	0	35.00	0.00	0	0	0	0		
52	Enzyme dd-1 5000 ml	1 ชิ้น	0	0	22	0	40	40	3210.00	128,400.00	10	10	10	10		
53	Extension tube 18"	1 ชิ้น	1860	1880	2740	150	3030	2880	4.10	11,808.00	720	720	720	720		
54	Extension with T	1 ชิ้น	950	1960	2915	280	3280	3000	12.00	36,000.00	750	750	750	750		
55	Eye pad	25	0	2	2	2	3	1	150.00	150.00	1	0	0	0		
56	Eye shield	1 ชิ้น	30	40	30	0	40	40	10.00	400.00	10	10	10	10		
57	Finger Splint # 1"x18"	12	0	1	1	2	2	0	420.00	0.00	0	0	0	0		
58	Finger Splint # 1/2"x18"	12	0	0	0	0	2	2	320.00	640.00	2	0	0	0		
59	Finger Splint # 3/4"x18"	12	0	1	2	2	3	1	120.00	120.00	1	0	0	0		
60	Flat reel 2" x 200 m	1 ชิ้น	8	14	19	5	21	16	340.00	5,440.00	4	4	4	4		

ลำดับ	รายการ	หน่วยบรรจุ	ปริมาณการใช้			งบคง	งบ	ประเภทการ				ประเภทการจัดซื้อรายไตรมาส			
			เดือนหลัง 3 ปี					ใช้ใน	จัดซื้อใน	ราคา/หน่วย	มูลค่าจัดซื้อ	1	2	3	4
			2564	2565	2566	ปี 2567	ปี 2567	(บาท)	2567 (บาท)						
61	Flat reel 3" x 200 m	1 ชิ้น	9	14	15	5	17	12	470.00	5,640.00	3	3	3	3	
62	Flat reel 4" x 200 m	1 ชิ้น	16	12	17	11	19	8	570.00	4,560.00	2	2	2	2	
63	Flat reel 6" x 200 m	1 ชิ้น	19	19	20	2	22	20	1000.00	20,000.00	5	5	5	5	
64	Flat reel 8" x 200 m	1 ชิ้น	1	2	3	4	4	0	1200.00	0.00	0	0	0	0	
65	Flat reel 10" x 200 m	1 ชิ้น	4	4	3	1	5	4	1800.00	7,200.00	1	1	1	1	
66	Flat reel 12" x 200 m	1 ชิ้น	5	5	4	1	5	4	1700.00	6,800.00	1	1	1	1	
67	Flat reel 16" extended	1 ชิ้น	1	0	1	0	2	2	2300.00	4,600.00	1	0	1	0	
68	Foley cathater No.12	1 ชิ้น	60	20	40	40	80	40	25.00	1,000.00	10	10	10	10	
69	Foley cathater No.14	1 ชิ้น	170	202	230	38	258	220	25.00	5,500.00	55	55	55	55	
70	Foley cathater No.16	1 ชิ้น	480	490	570	0	640	640	25.00	16,000.00	160	160	160	160	
71	Foley cathater No.18	1 ชิ้น	20	50	30	10	50	40	25.00	1,000.00	10	10	10	10	
72	Foley cathater No.20	1 ชิ้น	30	40	40	20	44	24	25.00	600.00	6	6	6	6	
73	Foley cathater No.24	1 ชิ้น	20	10	10	10	30	20	25.00	500.00	5	5	5	5	
74	Gauze 2"x2" (non-sterile)	100's	465	503	1044	359	1159	800	20.00	16,000.00	200	200	200	200	
75	Gauze 3"x3" (non-sterile)	100's	1629	1461	1840	898	2018	1120	45.00	50,400.00	280	280	280	280	
76	Gauze 36"	ม้วน	6	21	18	3	23	20	680.00	13,600.00	5	5	5	5	
77	Gauze bandage 3"	ม้วน	108	78	79	36	116	80	60.00	4,800.00	20	20	20	20	
78	Gauze bandage 4"	ม้วน	157	180	200	94	234	140	75.00	10,500.00	35	35	35	35	
79	Gauze drain 0.5"x4 yds	ม้วน	36	57	50	50	60	10	14.00	140.00	3	3	2	2	
80	Glove No. S ขาว	100 ชิ้น	0	0	21	17	37	20	100.00	2,000.00	5	5	5	5	

ลำดับ	รายการ	ขนาดบรรจุ	ปริมาณการใช้			ปริมาณคงคลัง	ปริมาณการ					ปริมาณการตั้งซื้อตามไตรมาส			
			ปีงบประมาณ 3 ปี	งบกลาง	งบฯ		ไว้ใน	จัดซื้อใน	ราคา/หน่วย	มูลค่าตั้งซื้อปี	1	2	3	4	
			2564	2565	2566		ปี 2567	ปี 2567	(บาท)	2567 (บาท)					
81	Gloves No.XS	100 ชิ้น	708	659	440	194	754	560	80.00	44,800.00	140	140	140	140	
82	Gloves No.S	100 ชิ้น	936	1082	1100	133	1213	1080	80.00	86,400.00	270	270	270	270	
83	Gloves No.M	100 ชิ้น	446	438	425	24	504	480	80.00	38,400.00	120	120	120	120	
84	Gloves No.L	100 ชิ้น	165	57	140	14	174	160	80.00	12,800.00	40	40	40	40	
85	Gloves No.6.0	50 คู่	0	0	0	0	20	20	725.00	14,500.00	5	5	5	5	
86	Gloves No.6.5	50 คู่	96	72	62	10	110	100	725.00	72,500.00	25	25	25	25	
87	Gloves No.7.0	50 คู่	32	38	45	5	53	48	725.00	34,800.00	12	12	12	12	
88	Gloves No.7.5	50 คู่	2	16	21	9	25	16	725.00	11,600.00	4	4	4	4	
89	Gloves No.8.0	50 คู่	0	1	3	3	4	1	500.00	500.00	0	0	1	0	
90	Gloves long no.S	คู่	6	11	0	0	12	12	150.00	1,800.00	3	3	3	3	
91	Gloves long no.M	คู่	10	5	10	10	12	2	150.00	300.00	0	0	2	0	
92	Gloves long no.L	คู่	0	12	0	0	12	12	150.00	1,800.00	3	3	3	3	
93	Heparin lock	ชิ้น	200	100	230	160	260	100	6.00	600.00	25	25	25	25	
94	Hypafix 4" (10x10 cm)	ชิ้น	6	14	32	4	36	32	240.75	7,704.00	8	8	8	8	
95	I.V.catheter No.16 x 2"	50 ชิ้น	7	2	3	2	8	6	438.70	2,632.20	2	2	1	1	
96	I.V.catheter No.18 x 1 1/4"	50 ชิ้น	7	12	12	4	16	12	438.70	5,264.40	3	3	3	3	
97	I.V.catheter No.20 x 1 1/4"	50 ชิ้น	15	18	23	12	28	16	438.70	7,019.20	4	4	4	4	
98	I.V.catheter No.22 x 1"	50 ชิ้น	45	62	81	39	99	60	438.70	26,322.00	15	15	15	15	
99	I.V.catheter No.24 x 3/4"	50 ชิ้น	56	79	136	15	155	140	438.70	61,418.00	35	35	35	35	
100	Infusion set (adult)	set	4115	6178	10233	1589	12389	10800	9.63	104,004.00	2700	2700	2700	2700	

ลำดับ	รายการ	ขนาดบรรจุ	ปริมาณการใช้			ปริมาณ คงเหลือ	ปริมาณการ					ปริมาณการจัดซื้อรายไตรมาส			
			โดยเฉลี่ย 3 ปี				ใช้เงิน	จัดซื้อเงิน	ราคา/หน่วย (บาท)	มูลค่าจัดซื้อปี	1	2	3	4	
			2564	2565	2566										ปี 2567
101	Infusion set (child)	set	30	625	465	130	610	480	13.91	6,676.80	120	120	120	120	
102	K.Y.gelly 5gm	ซอง	1160	1270	1160	150	1270	1120	5.00	5,600.00	280	280	280	280	
103	Mask	50 ชิ้น	864	1252	1181	238	1318	1080	90.00	97,200.00	270	270	270	270	
104	Mask N95	1 ชิ้น	4235	7650	2270	220	3020	2800	65.27	182,756.00	700	700	700	700	
105	Micro pore 0.5"	24 ชิ้น	9	20	18	4	20	16	304.95	4,879.20	4	4	4	4	
106	Micro pore 1"	12 ชิ้น	1	4	11	2	14	12	304.95	3,659.40	3	3	3	3	
107	M - splint No.L	ชิ้น	0	5	13	8	16	8	171.20	1,369.60	2	2	2	2	
108	M - splint No.M	ชิ้น	0	2	10	5	13	8	171.20	1,369.60	2	2	2	2	
109	M - splint No.S	ชิ้น	0	0	0	0	0	0	171.20	0.00	0	0	0	0	
110	Nebulizer (child)	ชิ้น	125	150	396	4	444	440	42.00	18,480.00	110	110	110	110	
111	Nebulizer (adult)	ชิ้น	402	443	501	19	559	540	42.00	22,680.00	135	135	135	135	
112	Needle disposable No.18x1.5"	100	71	131	206	113	233	120	53.50	6,420.00	30	30	30	30	
113	Needle disposable No.20x1"	100	61	49	59	40	64	24	53.50	1,284.00	6	6	6	6	
114	Needle disposable No.21x1.5"	100	218	280	282	104	312	208	49.22	10,237.76	52	52	52	52	
115	Needle disposable No.23x1.5"	100	220	75	31	41	81	40	49.22	1,968.80	10	10	10	10	
116	Needle disposable No.24x1"	100	70	25	50	22	62	40	49.22	1,968.80	10	10	10	10	
117	Needle disposable No.24x1.5"	100	62	29	26	77	77	0	49.22	0.00	0	0	0	0	
118	Needle disposable No.25x1.0"	100	266	334	118	19	139	120	49.22	5,906.40	30	30	30	30	
119	Needle disposable No.26x1.0"	100	0	44	0	10	10	0	49.22	0.00	0	0	0	0	
120	Needle disposable No.27x0.5"	100	21	23	26	19	31	12	49.22	590.64	3	3	3	3	

ลำดับ	รายการ	ขนาดบรรจุ	ปริมาณการใช้			ปริมาณ	ปริมาณการ				ปริมาณการสั่งซื้อรายไตรมาส			
			2564	2565	2566		คงคลัง	ใช้เงิน	จัดซื้อเงิน	ราคา/หน่วย (บาท)	มูลค่าจัดซื้อ	1	2	3
121	Neotape 4"	3 ม้วน	0	1	0	0	0	0	342.40	0.00	0	0	0	0
122	NG tube No.5 x 50 cm.	เส้น	23	0	0	29	29	0	10.00	0.00	0	0	0	0
123	NG tube No.5 x 105 cm.	เส้น	0	0	7	29	29	0	10.00	0.00	0	0	0	0
124	NG tube No.6 x 50 cm.	เส้น	10	0	3	30	30	0	10.00	0.00	0	0	0	0
125	NG tube No.6 x 105 cm.	เส้น	0	0	38	18	42	24	10.00	240.00	0	24	0	0
126	NG tube No.8 x 50 cm.	เส้น	14	10	0	13	13	0	15.00	0.00	0	0	0	0
127	NG tube No.8 x 105 cm.	เส้น	0	14	18	17	30	13	15.00	195.00	0	13	0	0
128	NG tube No.10 x 105 cm	เส้น	0	40	5	15	15	0	15.00	0.00	0	0	0	0
129	NG tube No.12 x 125 cm	เส้น	0	0	50	30	54	24	10.00	240.00	6	6	6	6
130	NG tube No.14 x 125 cm	เส้น	15	0	25	5	29	24	10.00	240.00	6	6	6	6
131	NG tube No.16 x 125 cm	เส้น	246	396	350	68	388	320	15.00	4,800.00	80	80	80	80
132	NG tube No.18 x 125 cm	เส้น	0	45	20	20	40	20	15.00	300.00	0	20	0	0
133	Oxygen Canular (child)	อัน	10	13	33	44	44	0	30.00	0.00	0	0	0	0
134	Oxygen Canular (adult)	อัน	221	340	270	59	459	400	15.00	6,000.00	100	100	100	100
135	Oxygen mask with bag (child)	อัน	10	15	15	54	54	0	35.00	0.00	0	0	0	0
136	Oxygen mask with bag (Adult)	อัน	241	135	199	28	228	200	35.00	7,000.00	50	50	50	50
137	Oxygen tube	อัน	198	170	202	40	240	200	30.00	6,000.00	50	50	50	50
138	Pap smear wooden	อัน	100	0	200	200	200	0	1.80	0.00	0	0	0	0
139	Plastic bottle 30 ml	ขวด	205	445	600	200	680	480	1.12	537.60	120	120	120	120
140	Plastic bottle 60 ml	ขวด	55	300	400	45	445	400	1.12	448.00	100	100	100	100

ลำดับ	รายการ	ขนาดบรรจุ	ปริมาณการใช้			ปริมาณ	ประเภทการใช้						ประเภทการสั่งซื้อตามไตรมาส					
			จำนวน 3 ปี				งบกลาง	งบดำเนินงาน	งบอุดหนุน	งบเงินนอก	งบเงินนอก	งบเงินนอก	งบเงินนอก	งบเงินนอก	งบเงินนอก	งบเงินนอก	งบเงินนอก	
			2564	2565	2566	ปี 2567	ปี 2567	ปี 2567	ปี 2567	ปี 2567	ปี 2567	ปี 2567	ปี 2567	ปี 2567	ปี 2567	ปี 2567	ปี 2567	ปี 2567
141	Red dot	30 ชิ้น	28	28	27	13	33	20	420.00	8,400.00	5	5	5	5				
142	Safety box	ชิ้น	392	312	382	96	436	340	38.00	12,920.00	85	85	85	85				
143	Scalp vien No.23	set	67	55	91	30	100	70	10.70	749.00	0	70	0	0				
144	Set terrumo	ชิ้น	20	60	920	360	1160	800	74.90	59,920.00	200	200	200	200				
145	Silk No.1/0	ฝาน	0	2	4	0	5	5	250.00	1,250.00	2	0	0	3				
146	Silk No.2/0	ฝาน	3	6	0	4	6	2	290.00	580.00	0	0	2	0				
147	Silk No.3/0	ฝาน	1	1	4	3	5	2	290.00	580.00	0	2	0	0				
148	Silk No.4/0	ฝาน	0	2	3	2	4	2	350.00	700.00	1	1	0	0				
149	Slab 4"	แผ่น	8	9	21	4	24	20	2300.00	46,000.00	5	5	5	5				
150	Slab 6"	แผ่น	8	9	22	5	25	20	2800.00	56,000.00	5	5	5	5				
151	Sofra - tule 10x10 cm.	50 ชิ้น	37	67	67	20	80	60	160.00	9,600.00	15	15	15	15				
152	Spinal needle No.22x3.5	เข็ม	24	0	3	17	17	0	42.00	0.00	0	0	0	0				
153	Steri - strip 1/2x4"	50	0	0	1	0	2	2	1177.00	2,354.00	1	1	0	0				
154	Suction Catheter No.6	เส้น	10	80	50	30	90	60	5.00	300.00	15	15	15	15				
155	Suction Catheter No.8	เส้น	320	350	320	100	360	260	5.00	1,300.00	65	65	65	65				
156	Suction Catheter No.10	เส้น	75	50	100	65	125	60	5.00	300.00	15	15	15	15				
157	Suction Catheter No.12	เส้น	1500	1400	1400	200	1540	1340	5.00	6,700.00	335	335	335	335				
158	Suction Catheter No.14	เส้น	500	705	1100	245	1205	960	5.00	4,800.00	240	240	240	240				
159	Suction Catheter No.16	เส้น	50	150	100	100	110	10	5.00	50.00	0	10	0	0				
160	Suction Catheter No.18	เส้น	175	0	60	90	120	30	5.00	150.00	10	0	10	10				

ลำดับ	รายการ	ขนาดบรรจุ	ปริมาณการใช้			ปริมาณคงเหลือ	ปริมาณการ					ปริมาณการสำรองใช้				
			ปริมาณการใช้	ปริมาณการใช้	ปริมาณการใช้		ใช้ไป	สำรองไป	ราคา/หน่วย	มูลค่าสำรองไป	1	2	3	4		
			2564	2565	2566	บาท	ปี 2567	ปี 2567	(บาท)	2567 (บาท)						
161	Surgical Blade No.11	100	8	9	13	1	17	16	270.00	4,320.00	4	4	4	4		
162	Surgical Blade No.12	100	2	5	3	1	5	4	270.00	1,080.00	1	1	1	1		
163	Surgical Blade No.15	100	2	2	4	1	5	4	270.00	1,080.00	1	1	1	1		
164	Surgical Blade No.21	100	2	4	2	0	4	4	270.00	1,080.00	1	1	1	1		
165	Surgical Blade No.23	100	2	0	0	1	1	0	270.00	0.00	0	0	0	0		
166	Surgical Needle # 18-cut 1/2	12	1	1	3	10	10	0	190.00	0.00	0	0	0	0		
167	Surgical Needle # 18-cut 3/8	12	1	0	5	3	6	3	190.00	570.00	0	2	0	1		
168	Surgical Needle # 18-round 1/2	12	0	0	5	3	6	3	190.00	570.00	1	1	1	0		
169	Surgical Needle # 24-cut 1/2	12	2	10	13	15	15	0	190.00	0.00	0	0	0	0		
170	Surgical Needle # 24-cut 3/8	12	10	22	15	0	20	20	190.00	3,800.00	5	5	5	5		
171	Surgical Needle # 24-round 1/2	12	1	0	3	10	10	0	190.00	0.00	0	0	0	0		
172	Surgical Needle # 36-cut 1/2	12	3	11	12	10	14	4	190.00	760.00	1	1	1	1		
173	Surgical Needle # 36-cut 3/8	12	29	30	16	7	19	12	190.00	2,280.00	3	3	3	3		
174	Surgical Needle # 36-round 1/2	12	1	0	6	5	7	2	190.00	380.00	0	2	0	0		
175	Surgical Needle # 41-round 3/8	12	30	18	13	9	21	12	190.00	2,280.00	3	3	3	3		
176	Syringe ball No.2	1 ชิ้น	33	16	13	16	20	4	65.00	260.00	1	1	1	1		
177	Syringe disposable 1 ml	100	300	236	118	324	324	0	214.00	0.00	0	0	0	0		
178	Syringe disposable 3 ml	100	150	174	180	97	197	100	114.49	11,449.00	25	25	25	25		
179	Syringe disposable 5 ml	50	132	203	283	19	319	300	133.75	40,125.00	75	75	75	75		
180	Syringe disposable 10 ml	100	119	154	208	22	222	200	201.16	40,232.00	50	50	50	50		

17769A 5000 gm
 1/1/2019
 1/1/2019

ลำดับ	รายการ	ขนาดบรรจุ	ปริมาณการใช้			งบกลาง	ปีงบประมาณ				ปีงบประมาณจัดซื้อ รวม 4 ปี			
			งบกลาง	งบกลาง	งบกลาง		งบกลาง	งบกลาง	งบกลาง	งบกลาง	งบกลาง	งบกลาง	งบกลาง	งบกลาง
181	Syringe disposable 20 ml	100	41	60	85	7	95	88	387.34	34,085.92	22	22	22	22
182	Syringe disposable 50 ml	20	6	11	20	5	21	16	342.40	5,478.40	4	4	4	4
183	Syringe insulin 1 ml	100	48	47	47	18	50	32	245.03	7,840.96	8	8	8	8
184	Syringe irrigate 50 ml	20	17	24	19	8	24	16	342.40	5,478.40	4	4	4	4
185	Syringe glass irrigate 50 ml	20	12	0	0	0	0	0	2150.00	0.00	0	0	0	0
186	Tampon 4"x6" (sterile)	1 ชิ้น	210	280	252	88	288	200	8.00	1,600.00	50	50	50	50
187	Thermometer oral	12	5	0	3	5	5	0	300.00	0.00	0	0	0	0
188	Thoracic catheter # 28	1 ชิ้น	2	11	10	7	11	4	220.00	880.00	1	1	1	1
189	Thoracic catheter #32	1 ชิ้น	0	5	19	21	21	0	220.00	0.00	0	0	0	0
190	Thoracic catheter #36	1 ชิ้น	0	0	0	25	25	0	220.00	0.00	0	0	0	0
191	Three way	1 ชิ้น	1540	1830	2570	230	2830	2600	12.00	31,200.00	650	650	650	650
192	Top dressing 3"x6"	1 ชิ้น	1750	2250	2550	700	2820	2120	3.00	6,360.00	530	530	530	530
193	Transparent film 6x7 cm.	100 ชิ้น	25	43	55	0	60	60	630.23	37,813.80	15	15	15	15
194	Transpore 0.5"	24	130	124	120	29	133	104	272.85	28,376.40	26	26	26	26
195	Tri flow	1 ชิ้น	0	12	11	0	12	12	500.00	6,000.00	3	3	3	3
196	Ultrasound gel 5000 gm	1 ชิ้น	13	3	11	1	13	12	900.00	10,800.00	3	3	3	3
197	Umbilical catheter no.3.5	1 ชิ้น	0	20	0	20	20	0	85.00	0.00	0	0	0	0
198	Umbilical catheter no.5	1 ชิ้น	0	23	0	15	15	0	85.00	0.00	0	0	0	0
199	Umbilical catheter no.8	1 ชิ้น	7	0	0	7	7	0	85.00	0.00	0	0	0	0
200	Urine drainage bag	กบ	670	700	850	250	970	720	16.00	11,520.00	180	180	180	180

ลำดับ	รายการ	ขนาดบรรจุ	ปริมาณการใช้			ปริมาณคงคลัง	ปริมาณคงการ					ปริมาณการจัดซื้อรายไตรมาส			
			2564	2565	2566		ปี 2567	จัดซื้อใหม่	ราคา/หน่วย	มูลค่าจัดซื้อ	1	2	3	4	
201	Vaseline gauze 3"x3" 8 plys	20 ซิน	0	0	1	0	2	2	1200.00	2,400.00	0	2	0	0	
202	Virgon 5 gm	100 ซอง	36	18	12	6	18	12	2140.00	25,680.00	3	3	3	3	
203	Webri 4"	12	2	4	1	1	2	1	374.50	374.50	1	0	0	0	
204	Webri 6"	12	2	1	2	1	3	2	572.80	1,145.60	1	1	0	0	
205	กระดาษลิตลอค	1 ซิน	0	50	100	0	100	100	23.36	2,336.00	50	0	50	0	
206	เพป้า 1/4"x30 นก	ไม้	0	0	12	0	0	0	65.00	0.00	0	0	0	0	
207	หมวกคลุมผม	100 ซิน	16600	22300	11100	2600	12200	9600	1.20	11,520.00	2400	2400	2400	2400	
208	ผ้าผูกข้อมือนัก สัชนพ	1 ซิน	200	300	300	100	340	240	2.70	648.00	60	60	60	60	
209	ผ้าผูกข้อมือนัก สัชนพ	1 ซิน	200	100	200	400	400	0	2.70	0.00	0	0	0	0	
210	ผ้าผูกข้อมือนักใหญ่ สัชนพ	1 ซิน	200	500	800	0	880	880	2.70	2,376.00	220	220	220	220	
211	ผ้าผูกข้อมือนักใหญ่ สัชนพ	1 ซิน	200	200	700	200	800	600	2.70	1,620.00	150	150	150	150	
212	สายวัดเส้น 7x11 mm.	ม้วน	4	3	1	2	3	1	1280.00	1,280.00	1	0	0	0	
213	สติ๊กเกอร์ขนาด 6x8 ซม.	๑๖๖	#####	223000	427000	76000	476000	400000	0.25	100,000.00	100000	100000	100000	100000	
214	สติ๊กเกอร์ขนาด 4.8 x 8 ซม	๑๖๖	0	2500	7500	15000	15000	0	0.16	0.00	0	0	0	0	
215	สติ๊กเกอร์ขนาด ๖x๖ ซม	๑๖๖	0	0	0	0	0	0	0.30	0.00	0	0	0	0	
216	ซองซิปลง 4 x 6 ซม	kg	0	0	0	0	0	0	108.00	0.00	0	0	0	0	
217	ซองซิปลง 5 x 7 ซม	kg	0	0	0	0	0	0	108.00	0.00	0	0	0	0	
218	ซองซิปลง 9 x 13 ซม	kg	100	337	289	57	318	261	108.00	28,188.00	66	65	65	65	
219	ซองซิปลง 13 x 20 ซม	kg	100	150	50	0	160	160	108.00	17,280.00	40	40	40	40	
220	ซองซิปลง 15 x 23 ซม	kg	50	100	25	0	100	100	108.00	10,800.00	25	25	25	25	

ลำดับ	รายการ	ขนาดบรรจุ	ปริมาณการใช้			ปริมาณคงคลัง	ปริมาณการ				ปีงบประมาณจัดซื้อรายไตรมาส			
			เดือน	ไตรมาส	ปี		ใช้ใน	จัดซื้อใน	ราคา/หน่วย	มูลค่าจัดซื้อปี				
			2564	2565	2566	มกร	พ 2567	พ 2567	(บาท)	มูลค่าจัดซื้อปี	1	2	3	4
221	ของซื้อปี 18 x 28 ซม	kg	217	25	70	0	100	100	108.00	10,800.00	25	25	25	25
222	ของซื้อปี 4 x 6 ซม	kg	0	0	0	0	0	0	115.00	0.00	0	0	0	0
223	ของซื้อปี 6 x 8 ซม	kg	0	0	0	0	0	0	115.00	0.00	0	0	0	0
224	ของซื้อปี 9 x 13 ซม	kg	100	100	0	0	100	100	115.00	11,500.00	25	25	25	25
225	ของซื้อปี 13 x 18 ซม	kg	0	0	0	0	0	0	115.00	0.00	0	0	0	0
226	ของซื้อปี 13 x 20 ซม	kg	0	100	100	0	100	100	115.00	11,500.00	25	25	25	25
227	เชื่อมพลาสติก	อัน	4300	1800	800	300	1300	1000	3.00	3,000.00	250	250	250	250
										2,354,743.16				

ลำดับ	รายการ	ED/ NED	ขนาด บรรจุ	ปริมาณการใช้			ปริมาณ คงเหลือ	ปริมาณการ				ปริมาณการพัสดุยาธรรม			
				จำนวน ใช้	จำนวน คงเหลือ	จำนวน สำรอง		ไว้ใน สต็อก	พัสดุ ใน	ราคา หน่วย	มูลค่า พัสดุ	1	2	3	4
1	0.9% NSS 100 ml inj	ED	1	2564	2565	2566	ปริมาณ คงเหลือ	ไว้ใน สต็อก	พัสดุ ใน	ราคา หน่วย <td>มูลค่า พัสดุ</td> <td>1</td> <td>2</td> <td>3</td> <td>4</td>	มูลค่า พัสดุ	1	2	3	4
				4170	7160	12030	2840	18840	16000	12.00	192,000.00	4000	4000	4000	4000
2	0.9% NSS 1000 ml inj	ED	1	2277	3408	3956	687	5087	4400	29.00	127,600.00	1100	1100	1100	1100
3	5% D-N/2 1000 ml inj	ED	1	636	782	488	170	670	500	27.82	13,910.00	125	125	125	125
4	5% D-N/3 500 ml inj	ED	1	0	140	80	20	140	120	25.00	3,000.00	30	30	30	30
5	5% D-NSS 1000 ml inj	ED	1	90	110	900	50	1050	1000	29.50	29,500.00	250	250	250	250
6	5% D-W 500 ml inj	ED	1	40	80	40	60	90	30	25.00	750.00	0	0	30	0
7	5% D-W 100 ml inj	ED	1	174	226	310	40	360	320	12.50	4,000.00	80	80	80	80
8	Acetylcysteine powder 200 mg	NED	60	567	554	453	456	536	80	73.83	5,906.40	20	20	20	20
9	Amoxiclav inj 1.2 gm	ED	1	500	1110	740	400	1200	800	29.96	23,968.00	200	200	200	200
10	Amoxiclav tab 625 mg	ED	100	99	120	236	64	264	200	331.70	66,340.00	50	50	50	50
11	Amoxiclav 70 ml dry 228.5 mg/5 ml	NED	1	25	60	150	50	170	120	57.50	6,900.00	30	30	30	30
12	Atenolol tab 50 mg	ED	500	143	93	95	23	103	80	105.00	8,400.00	20	20	20	20
13	Calcium polystyrene sulfonate 5 gm pwd	ED	100	7	12	6	2	14	12	733.00	8,796.00	3	3	3	3
14	Ceftriaxone disodium inj 1 gm	ED	1	3600	4750	9200	1350	10150	8800	8.50	74,800.00	2200	2200	2200	2200
15	Clindamycin inj 600 mg/4 ml	ED	1	450	1780	2970	300	3300	3000	28.89	86,670.00	750	750	750	750
16	Enalapril tab 20 mg	ED	1000	100	102	80	13	113	100	420.00	42,000.00	25	25	25	25
17	Enalapril tab 5 mg	ED	1000	365	51	391	117	437	320	246.00	78,720.00	80	80	80	80
18	Enoxaparin sodium inj 60 mg/0.6 ml	ED	2	30	15	35	10	50	40	449.40	17,976.00	10	10	10	10
19	Etonogestrel implant imp 68 mg	ED	2	33	65	79	34	114	80	1,829.70	146,376.00	20	20	20	20
20	Ferrous fumarate 15 ml drop 45 mg/0.6 ml	ED	1	1642	910	1062	364	1564	1200	26.75	32,100.00	300	300	300	300

ลำดับ	รายการ	ED/ NED	ขนาด	ปริมาณการใช้			ปริมาณ คงเหลือ ยา	ปริมาณการใช้				ปริมาณการใช้			
				วันที่	วันที่ 3 ปี	วันที่ 3 ปี		วันที่	วันที่	วันที่	วันที่	วันที่	วันที่	วันที่	วันที่
21	Gemfibrozil cap 300 mg	ED	100	409	616	877	485	965	480	80.00	38,400.00	120	120	120	120
22	Hydralazine HCl tab 25 mg	ED	500	417	275	257	33	333	300	227.00	68,100.00	75	75	75	75
23	Ibuprofen tab 400 mg	ED	500	88	62	70	10	90	80	235.40	18,832.00	20	20	20	20
24	Insulin 70/30 inj 100 iu/ml 3 ml	ED	1	5920	5056	4718	2031	5231	3200	69.55	222,560.00	800	800	800	800
25	Lactulose 100 ml syr 66.7%	ED	1	168	252	588	100	700	600	43.80	26,280.00	150	150	150	150
26	Methylsalicylate cream 25 gm	ED	1	7870	7360	7390	3010	7810	4800	12.00	57,600.00	1200	1200	1200	1200
27	Metoprolol tartrate tab 100 mg	ED	500	35	30	36	14	42	28	350.00	9,800.00	7	7	7	7
28	Metronidazole inj 500 mg/100 ml	ED	1	140	310	500	120	580	460	16.00	7,360.00	115	115	115	115
29	Ness irrigation sol 1000 ml	ED	1	3234	3021	4063	497	4497	4000	27.00	108,000.00	1000	1000	1000	1000
30	Ofloxacin tab 200 mg	ED	100	14	16	18	2	22	20	80.25	1,605.00	5	5	5	5
31	Phenytoin inj 250 mg/5 ml	ED	1	140	100	260	80	280	200	117.95	23,590.00	50	50	50	50
32	Phenytoin cap CR 100 mg	ED	100	352	390	494	10	570	560	329.56	184,553.60	140	140	140	140
33	Pioglitazone tab 30 mg	ED	500	128	137	146	49	169	120	340.00	40,800.00	30	30	30	30
34	Rabies immunoglobulin(efrig) inj 1000 u/5ml	ED	1	190	210	200	40	240	200	586.00	117,200.00	0	100	0	100
35	Rabies vaccine (PCEC) inj 1 ml	ED	1	300	550	650	300	700	400	260.00	104,000.00	100	100	100	100
36	Ringer lactate 1000 ml inj	NED	1	320	510	803	187	987	800	38.50	30,800.00	200	200	200	200
37	Salbutamol mdi 100 mcg	ED	1	130	180	186	34	214	180	34.24	6,163.20	45	45	45	45
38	Salmeterol+fluticasone mdi (25:125mcg)	ED	1	1091	905	892	227	1027	800	299.60	239,680.00	200	200	200	200

2,275,036.20

ลำดับ	รายการ	ED/ NED	ขนาดบรรจุ	ปริมาณการใช้			จำนวน	ปริมาณ				มูลค่า				ปริมาณการใช้ต่อราย			
				เดือน	ปี	รวม		ใช้	คงเหลือ	ใช้	คงเหลือ	ราคา	มูลค่า	ใช้	คงเหลือ	ราคา	มูลค่า	ใช้	คงเหลือ
1	Activated charcoal powder 50 gm	ED	1	0	6	26	10	30	20	63.13	1,262.60	5	5	5	5				
2	Adrenaline inj 1 mg/ml	ED	1	450	430	578	142	622	480	6.00	2,880.00	120	120	120	120				
3	Alberdazole tab 200 mg	ED	100	46	30	24	10	34	24	80.00	1,920.00	6	6	6	6				
4	Alberdazole susp 20 ml 100 mg/5 ml	ED	1	120	30	100	25	125	100	11.00	1,100.00	50	0	50	0				
5	Alcohol 95% 18 L.	ED	1	0	0	0	0	1	1	1,050.00	1,050.00	1	0	0	0				
6	Allopurinol tab 100 mg	ED	500	142	154	143	38	158	120	224.70	26,964.00	30	30	30	30				
7	Amitriptyline tab 10 mg	ED	500	24	21	23	6	26	20	166.92	3,338.40	5	5	5	5				
8	Amitriptyline tab 25 mg	ED	500	3	4	2	2	4	2	251.45	502.90	0	2	0	0				
9	Amiodipine tab 5 mg	ED	1000	717	616	605	122	762	640	300.00	192,000.00	160	160	160	160				
10	Amoxycillin cap 250 mg	ED	500	6	9	10	3	11	8	430.00	3,440.00	2	2	2	2				
11	Amoxycillin cap 500 mg	ED	500	64	58	76	17	89	72	650.00	46,800.00	18	18	18	18				
12	Atropine sulfate inj 0.6 mg/ml	ED	1	50	0	100	0	100	100	5.35	535.00	50	0	50	0				
13	Benzathine penicillin G 1.2 MU	ED	0	0	12	90	0	120	120	60.00	7,200.00	30	30	30	30				
14	Calamine 60 ml lotion	ED	1	1160	970	1235	55	1255	1200	14.98	17,976.00	300	300	300	300				
15	Calcium gluconate inj 10 %	ED	1	50	0	50	0	50	50	10.00	500.00	0	0	50	0				
16	Carminative mixture sol 180 ml	ED	1	620	597	200	175	295	120	12.00	1,440.00	30	30	30	30				
17	Chlorpheniramine inj 10 mg/ml	ED	1	370	440	516	164	564	400	2.24	896.00	100	100	100	100				
18	Chlorpheniramine 60 ml syr 2 mg/5 ml	ED	1	1020	1655	2520	460	2860	2400	7.49	17,976.00	600	600	600	600				
19	Clarithromycin tab 500 mg	ED	70	13	22	8	5	11	6	695.50	4,173.00	0	3	0	3				
20	Clindamycin cap 300 mg	ED	100	49	65	99	30	110	80	260.00	20,800.00	20	20	20	20				

ลำดับ	รายการ	ED/ NED	ขนาด บรรจุ	ปริมาณการใช้			ปีงบ พ.ศ.	ปีงบประมาณ				ปีงบประมาณจัดซื้อยาใบเสนอ			
				ปี 2564	ปี 2565	ปี 2566		ปี 2567	ปี 2567	ราคา (บาท)	มูลค่า (บาท)	ปี 2567	ปี 2567	ปี 2567	ปี 2567
21	Clopidogrel tab 75 mg	ED	100	110	90	108	22	122	100	204.37	20,437.00	25	25	25	25
22	Dexamethasone inj 4 mg/ml	ED	1	1799	1892	1813	695	1895	1200	4.00	4,800.00	300	300	300	300
23	Diazepam tab 2 mg	ED	500	1	0	3	0	4	4	50.34	201.36	1	1	1	1
24	Diazepam tab 5 mg	ED	1000	1	1	3	0	4	4	120.00	480.00	1	1	1	1
25	Diazepam inj 10 mg/2 ml	ED	1	300	250	350	200	400	200	4.28	856.00	50	50	50	50
26	Dicloxacilin cap 250 mg	ED	500	79	76	81	14	94	80	530.00	42,400.00	20	20	20	20
27	Ethyl alcohol 450 ml sol 70%	ED	1	379	355	304	86	406	320	27.82	8,902.40	80	80	80	80
28	Ethyl alcohol 60 ml sol 70%	ED	1	250	250	200	200	200	0	7.49	0.00	0	0	0	0
29	Favipirivir tab 200 mg	ED	50	0	40	50	0	40	40	666.00	26,640.00	10	10	10	10
30	Fluconazole cap 200 mg	ED	50	8	31	14	11	19	8	190.00	1,520.00	2	2	2	2
31	Fluoxetine cap 20 mg	ED	100	90	83	130	20	140	120	64.20	7,704.00	30	30	30	30
32	Folic acid tab 5 mg	ED	1000	81	72	120	30	130	100	200.00	20,000.00	25	25	25	25
33	Formaldehyde 450 ml sol	ED	1	108	108	108	72	120	48	32.10	1,540.80	12	12	12	12
34	Furosemide tab 40 mg	ED	500	49	36	43	0	48	48	139.10	6,676.80	12	12	12	12
35	Furosemine inj 20 mg/2 ml	ED	1	1500	1900	2150	950	2350	1400	4.80	6,720.00	350	350	350	350
36	Gabapentin cap 100 mg	ED	100	0	15	90	217	217	0	149.80	0.00	0	0	0	0
37	Guafenesine 60 ml syr 100 mg/5 ml	ED	1	885	1825	3040	610	3410	2800	12.84	35,952.00	700	700	700	700
38	Haloperidol tab 2 mg	ED	1000	3	5	6	1	9	8	440.00	3,520.00	2	2	2	2
39	Haloperidol tab 5 mg	ED	1000	5	3	4	2	6	4	740.00	2,960.00	1	1	1	1
40	Hydrochlorothiazide tab 25 mg	ED	500	136	115	92	35	135	100	90.00	9,000.00	25	25	25	25

ลำดับ	รายการ	ED/ NED	ขนาด บรรจุ	ปริมาณการใช้			ปริมาณ คงเหลือ ยกมา	ปริมาณการใช้				ปริมาณการวัดซื้อรายไตรมาส			
				ปริมาณการใช้ 3 ปี				ใช้เงิน	จัดซื้อเงิน	ราคา/หน่วย (บาท)	มูลค่าจัดซื้อปี (บาท)	1	2	3	4
				2564	2565	2566									
41	Hydrogen peroxide 450 ml sol	ED	1	59	29	43	36	48	12	25.78	309.36	3	3	3	3
42	Hyoscine-n-butylbromide inj 20 mg/ml	ED	1	350	400	500	50	550	500	10.25	5,125.00	125	125	125	125
43	Lamivudine 60 ml syr 10 ml/ml	ED	1	3	12	3	0	4	4	54.00	216.00	1	1	1	1
44	Losartan tab 50 mg	ED	300	552	498	538	166	646	480	214.00	102,720.00	120	120	120	120
45	Magnesium hydroxide sus 240 ml	ED	1	693	748	577	160	640	480	21.40	10,272.00	120	120	120	120
46	Metformin tab 500 mg	ED	500	1902	1797	1662	420	2020	1600	101.65	162,640.00	400	400	400	400
47	Metoclopramide inj 10 mg/2 ml	ED	1	700	600	750	250	850	600	5.35	3,210.00	150	150	150	150
48	Molnupiravir cap 200 mg	ED	40	0	120	0	0	120	120	470.80	56,496.00	30	30	30	30
49	Naproxen tab 250 mg	ED	250	135	153	70	27	127	100	256.80	25,680.00	25	25	25	25
50	Omeprazole cap 20 mg	ED	100	1060	1924	1494	329	1529	1200	55.00	66,000.00	300	300	300	300
51	Osetamivir cap 75 mg	ED	250	2	6	32	0	40	40	6,250.00	250,000.00	10	10	10	10
52	Paracetamol tab 500 mg	ED	500	495	568	454	476	576	100	165.00	16,500.00	0	100	0	0
53	Paracetamol 60 ml syr 120 mg/5 ml	ED	1	3455	3960	5180	1380	5780	4400	8.00	35,200.00	1100	1100	1100	1100
54	Phenobarbital tab 60 mg	ED	1000	6	11	10	2	14	12	178.69	2,144.28	3	3	3	3
55	Povidone iodine 450 ml sol 10%	ED	1	117	117	146	38	158	120	82.00	9,840.00	30	30	30	30
56	Povidone iodine 30 ml sol 10 %	ED	1	456	459	493	228	548	320	15.00	4,800.00	80	80	80	80
57	Prednisolone tab 5 mg	ED	500	17	21	24	11	27	16	175.58	2,809.28	4	4	4	4
58	Primaquine tab 15 mg	ED	250	0	1	0	0	1	1	175.00	175.00	1	0	0	0
59	Propranolol tab 10 mg	ED	500	32	22	42	8	48	40	123.00	4,920.00	10	10	10	10
60	Propylthiouracil tab 50 mg	ED	500	75	78	52	30	70	40	230.00	9,200.00	10	10	10	10

ลำดับ	รายการ	ED/ NED	ขนาด บรรจุ	ปริมาณการใช้			ปริมาณ คงเหลือ	ปริมาณการ				ปริมาณการรื้อสต็อกยาไปรวม			
				ย้อนหลัง 3 ปี	งบกลาง	งบฯ		ไว้ใน	จัดซื้อใน	ราคา/หน่วย (บาท)	มูลค่าจัดซื้อ	1	2	3	4
61	Quinine sulphate tab 300 mg	ED	1000	2564 1	2565 0	2566 0	0	ปี 2567 1	ปี 2567 1	1,605.00	1,605.00	1	0	0	0
62	Simvastatin tab 20 mg	ED	100	7090 6430	6632	1038	7438	6400	48.15	308,160.00	1600	1600	1600	1600	
63	Terbutaline sulphate inj 0.5 mg/ml	ED	1	250	0	50	150	100	8.56	856.00	0	50	0	50	
64	Triamcinolone 5 gm cream 0.1%	ED	1	1654	1520	1160	620	1620	8.00	8,000.00	250	250	250	250	
65	Trihexyphenidyl tab 2 mg	ED	500	21	17	26	10	30	104.81	2,096.20	5	5	5	5	
66	Zidovudine 60 ml syr 10 mg/ml	ED	1	3	3	5	0	8	50.00	400.00	2	2	2	2	
67	รวมทั้งหมด	ED	100	23	30	20	11	23	12	82.39	988.68	3	3	3	3

1,643,427.06

ลำดับ	รายการ	ED/ NED	ขนาด บรรจุ	ปริมาณการใช้			ปริมาณ คงเหลือ	ปริมาณการใช้				ปริมาณสำรองที่ เหลือ (บาท)	ปริมาณสำรองที่ เหลือ (บาท)	ปริมาณการสั่งซื้อรายไตรมาส			
				ปี 2564	ปี 2565	ปี 2566		ไว้ใน	จัดซื้อใน	ราคา/หน่วย	มูลค่าสั่งซื้อ			1	2	3	4
1	Amikacin inj. 500 mg/2 ml	ED	amp				0	40	40	24.00	960.00	10	10	10	10		
2	Etapenem inj. 1 gm	ED	vial				0	80	80	984.40	78,752.00	20	20	20	20		
3	Levofloxacin inj. 250 mg	ED	vial				0	40	40	267.50	10,700.00	10	10	10	10		
4	Meropenem inj. 1 gm	ED	vial				0	100	100	245.00	24,500.00	25	25	25	25		
5	Piperacilin /Tazobactam 4.5 gm	ED	vial				0	30	30	72.76	2,182.80	10	0	10	10		
6	Vancomycin inj. 500 mg	ED	vial				0	30	30	48.50	1,455.00	0	10	10	10		
7	ยาล้างแผลอื่นๆ										30,855.48						
											149,405.28						

ลำดับ	รายการ	ED/ NED	ขนาด บรรจุ	ปริมาณการใช้			ปริมาณ	ประเภทการ				ปริมาณการใช้ต่อรายต่อวัน			
				จำนวนการใช้	จำนวนครั้ง	จำนวน		ใช้ใบ	จัดซื้อใบ	ราคา/หน่วย (บาท)	มูลค่าจัดซื้อ	1	2	3	4
1	0.45% NSS 1000 ml inj	ED	1	0	0	30	20	20	0	29.50	0.00	0	0	0	0
2	0.9% NSS 100 ml inj	ED	1	4170	7160	12030	2840	18840	16000	12.00	192,000.00	4000	4000	4000	4000
3	0.9% NSS 1000 ml inj	ED	1	2277	3408	3956	687	5087	4400	29.00	127,600.00	1100	1100	1100	1100
4	10% D-N/2 1000 ml inj	ED	1	30	110	53	17	137	120	31.35	3,762.00	30	30	30	30
5	10% D-N/5 500 ml inj	ED	1	20	0	0	40	40	0	28.50	0.00	0	0	0	0
6	10% D-W 500 ml inj	ED	1	20	40	20	20	40	20	28.50	570.00	0	20	0	0
7	5% D-N/2 1000 ml inj	ED	1	636	782	488	170	670	500	27.82	13,910.00	125	125	125	125
8	5% D-N/3 500 ml inj	ED	1	0	140	80	20	140	120	25.00	3,000.00	30	30	30	30
9	5% D-N/4 500 ml inj	ED	1	0	20	80	20	100	80	25.00	2,000.00	20	20	20	20
10	5% D-N/5 500 ml inj	ED	1	20	20	20	0	40	40	25.00	1,000.00	10	10	10	10
11	5% D-NSS 1000 ml inj	ED	1	90	110	900	50	1050	1000	29.50	29,500.00	250	250	250	250
12	5% D-W 500 ml inj	ED	1	40	80	40	60	90	30	25.00	750.00	0	0	30	0
13	5% D-W 100 ml inj	ED	1	174	226	310	40	360	320	12.50	4,000.00	80	80	80	80
14	3% NSS 500 ml inj.	ED	1	0	0	0	0	160	160	32.00	5,120.00	40	40	40	40
15	Acetylcysteine powder 200 mg	NED	60	567	554	453	456	536	80	73.83	5,906.40	20	20	20	20
16	Acetylcysteine inj. 300 mg/3ml	ED	1	0	0	0	0	200	200	19.00	3,800.00	50	50	50	50
17	Activated charcoal powder 50 gm	ED	1	0	6	26	10	30	20	63.13	1,262.60	5	5	5	5
18	Acyclovir tab 400 mg	ED	25	250	230	190	80	260	180	48.00	8,640.00	45	45	45	45
19	Adenosine inj 6 mg/2 ml	ED	1	6	2	0	2	14	12	385.56	4,626.72	0	6	0	6
20	Adrenaline inj 1 mg/ml	ED	1	450	430	578	142	622	480	6.00	2,880.00	120	120	120	120

ลำดับ	รายการ	ED/ NED	ขนาด บรรจุ	ปริมาณการใช้			ปริมาณ รวม	ปริมาณการใช้				ปริมาณการใช้			
				ก่อน	ระหว่าง	หลัง		ใช้ไป	คงเหลือ	ราคา/หน่วย	มูลค่าคงเหลือ	1	2	3	4
21	Albendazole tab 200 mg	ED	100	46	30	24	10	34	24	80.00	1,920.00	6	6	6	6
22	Albendazole susp 20 ml 100 mg/5 ml	ED	1	120	30	100	25	125	100	11.00	1,100.00	50	0	50	0
23	Alcohol 95% 18 L.	ED	1	0	0	0	0	1	1	1,050.00	1,050.00	1	0	0	0
24	Allopurinol tab 100 mg	ED	500	142	154	143	38	158	120	224.70	26,984.00	30	30	30	30
25	Aluminium hydroxide susp 240 ml	NED	1	3184	2750	2430	178	3178	3000	18.00	54,000.00	750	750	750	750
26	Amiodarone inj 150 mg/3 ml	ED	1	65	70	45	20	80	60	70.00	4,200.00	15	15	15	15
27	Amitriptyline tab 10 mg	ED	500	24	21	23	6	26	20	166.92	3,338.40	5	5	5	5
28	Amitriptyline tab 25 mg	ED	500	3	4	2	2	4	2	251.45	502.90	0	2	0	0
29	Amlodipine tab 5 mg	ED	1000	717	616	605	122	762	640	300.00	192,000.00	160	160	160	160
30	Ammonia sprit 30 ml	ED	1	71	85	54	58	60	2	9.00	18.00	1	1	0	0
31	Amoxiclav inj 1.2 gm	ED	1	500	1110	740	400	1200	800	29.96	23,968.00	200	200	200	200
32	Amoxiclav tab 625 mg	ED	100	99	120	236	64	264	200	331.70	66,340.00	50	50	50	50
33	Amoxiclav 70 ml dry 228.5 mg/5 ml	NED	1	25	60	150	50	170	120	57.50	6,900.00	30	30	30	30
34	Amoxicillin cap 250 mg	ED	500	6	9	10	3	11	8	430.00	3,440.00	2	2	2	2
35	Amoxicillin cap 500 mg	ED	500	64	58	76	17	89	72	650.00	46,800.00	18	18	18	18
36	Amoxicillin 60 ml dry 125 mg/5 ml	ED	1	685	580	860	295	975	680	11.00	7,480.00	170	170	170	170
37	Ampicillin inj 1 gm	ED	1	300	800	200	100	400	300	15.50	4,650.00	0	100	100	100
38	Ampicillin inj 250 mg	ED	1	100	100	100	0	110	110	10.00	1,100.00	28	28	27	27
39	Antazoline HCl 10 ml eye drop 0.5%	ED	1	1476	1334	1162	240	1440	1200	9.00	10,800.00	300	300	300	300
40	Antivenom snake inj	ED	1	0	0	6	0	10	10	700.00	7,000.00	0	10	0	0

ลำดับ	รายการ	ED/ NED	ขนาด บรรจุ	ปริมาณการใช้			ขนาด บาท	ปริมาณ		ประเภทการ				ประเภทการซื้อ			
				เดือน	ไตรมาส 3 ปี	ปี		ใช้ไป	จัดซื้อ	รวม/หน่วย	มูลค่าซื้อ	ใช้ไป	จัดซื้อ	รวม/หน่วย	มูลค่าซื้อ	ใช้ไป	จัดซื้อ
41	Antivenom ภูมิคุ้มกันไทย inj	ED	1	0	0	9	0	10	10	700.00	7,000.00	0	0	10	0	0	0
42	Antivenom ฝรั่ง inj	ED	1	0	0	10	0	10	10	700.00	7,000.00	10	0	0	0	0	0
43	Artesunate tab 50 mg	ED	12	0	0	0	0	1	1	165.00	165.00	1	0	0	0	0	0
44	Aspirin tab 81 mg	ED	1000	204	167	127	44	164	120	165.00	19,800.00	30	30	30	30	30	30
45	Aspirin tab 300 mg	ED	1000	1	0	2	0	4	4	179.76	719.04	0	2	0	0	2	2
46	Atenolol tab 50 mg	ED	500	143	93	95	23	103	80	105.00	8,400.00	20	20	20	20	20	20
47	Atorvastatin 40 mg	ED	100	0	80	245	203	283	80	142.00	11,312.67	20	20	20	20	20	20
48	Atropine sulfate inj 0.6 mg/ml	ED	1	50	0	100	0	100	100	5.35	535.00	50	0	0	50	0	0
49	Benzathine penicillin G 1.2 MU	ED	0	0	12	90	0	120	120	60.00	7,200.00	30	30	30	30	30	30
50	Benzylbenzoate 60 ml lotion	ED	1	160	10	170	0	200	200	18.19	3,638.00	50	50	50	50	50	50
51	Bethistine mesylate tab 6 mg	ED	500	17	29	36	12	40	28	195.00	5,460.00	7	7	7	7	7	7
52	Bromhexine tab 8 mg	NED	1000	30	45	50	20	60	40	139.10	5,564.00	10	10	10	10	10	10
53	Budesonide mdi 200 mcg	ED	1	259	213	267	60	300	240	66.34	15,921.60	60	60	60	60	60	60
54	Calamine 60 ml lotion	ED	1	1160	970	1235	55	1255	1200	14.98	17,976.00	300	300	300	300	300	300
55	Calcium carbonate tab 1250 mg	ED	100	1037	955	1115	230	1230	1000	32.40	32,400.00	250	250	250	250	250	250
56	Calcium gluconate inj 10 %	ED	1	50	0	50	0	50	50	10.00	500.00	0	0	0	50	0	0
57	Calcium polystyrene sulfonate 5 gm pwd	ED	100	7	12	6	2	14	12	733.00	8,796.00	3	3	3	3	3	3
58	Captopril tab 25 mg	ED	500	0	0	1	1	2	1	780.00	780.00	1	0	0	0	0	0
59	Carminative mixture sol 180 ml	ED	1	620	597	200	175	295	120	12.00	1,440.00	30	30	30	30	30	30
60	Cefazolin sodium inj. 1 gm	ED	1	0	0	0	0	400	400	16.00	6,400.00	100	100	100	100	100	100

ลำดับ	รายการ	ED/ NED	ขนาด บรรจุ	ปริมาณการใช้			ปริมาณ คงเหลือ	ปริมาณการใช้				ปริมาณการใช้			
				จำนวน กล่อง	จำนวน ซอง	จำนวน เม็ด		จำนวน กล่อง	จำนวน ซอง	จำนวน เม็ด	จำนวน กล่อง	จำนวน ซอง	จำนวน เม็ด	จำนวน กล่อง	จำนวน ซอง
61	Cefotaxime sodium inj. 1 gm'	ED	1	0	0	0	0	400	400	17.00	6,800.00	100	100	100	100
62	Ceftazidime inj. 1 gm	ED	1	820	1110	3040	660	3660	3000	19.80	59,400.00	750	750	750	750
63	Ceftriaxone disodium inj 1 gm	ED	1	3600	4750	9200	1350	10150	8800	8.50	74,800.00	2200	2200	2200	2200
64	Chlorhexidine gluconate sol 4% 450 ml	ED	1	43	45	72	45	85	40	124.12	4,964.80	10	10	10	10
65	Chlorhexidine mouth wash 180 ml	ED	1	260	288	486	50	530	480	23.54	11,299.20	120	120	120	120
66	Chloroquine phosphate tab 250 mg	ED	1000	0	4	1	0	2	2	86.00	172.00	0	2	0	0
67	Chlorpheniramine inj 10 mg/ml	ED	1	370	440	516	164	564	400	2.24	896.00	100	100	100	100
68	Chlorpheniramine tab 4 mg	ED	1000	68	198	18	20	20	0	58.52	0.00	0	0	0	0
69	Chlorpheniramine 60 ml syr 2 mg/5 ml	ED	1	1020	1655	2520	460	2860	2400	7.49	17,976.00	600	600	600	600
70	Clarithromycin tab 500 mg	ED	70	13	22	8	5	11	6	695.50	4,173.00	0	3	0	3
71	Clindamycin cap 300 mg	ED	100	49	65	99	30	110	80	260.00	20,800.00	20	20	20	20
72	Clindamycin inj 600 mg/4 ml	ED	1	450	1780	2970	300	3300	3000	28.89	86,670.00	750	750	750	750
73	Clobetasol 5 gm cream 0.05%	ED	1	168	144	636	156	756	600	9.00	5,400.00	150	150	150	150
74	Clopidogrel tab 75 mg	ED	100	110	90	108	22	122	100	204.37	20,437.00	25	25	25	25
75	Clotrimazole 5 gm cream 1%	ED	1	1548	1367	1464	567	1607	1040	7.00	7,280.00	260	260	260	260
76	Clotrimazole vg sup 100 mg	ED	6	126	120	60	52	68	16	10.83	173.28	4	4	4	4
77	Cloxacillin inj 1 gm	ED	1	200	900	300	200	800	600	16.50	9,900.00	150	150	150	150
78	Colchicine tab 0.6 mg	ED	100	279	242	325	60	360	300	45.00	13,500.00	75	75	75	75
79	Co-trimoxazole tab	ED	500	8	10	9	3	11	8	275.00	2,200.00	2	2	2	2
80	Co-trimoxazole 60 ml sus	ED	1	55	23	92	30	130	100	10.60	1,060.00	0	100	0	0

ลำดับ	รายการ	ED/ NED	ขนาด บรรจุ	ปริมาณการใช้			งบ บาท	งบ บาท	งบ บาท				งบ บาท			
				จำนวนครั้ง					งบ บาท	งบ บาท	งบ บาท	งบ บาท	งบ บาท			
				2564	2565	2566							งบ บาท	งบ บาท	งบ บาท	งบ บาท
81	Cyproheptadine tab 4 mg	ED	1000	3	2	1	1	2	1	100.00	100.00	1	0	0	0	
82	Dexamethasone inj 4 mg/ml	ED	1	1799	1892	1813	695	1895	1200	4.00	4,800.00	300	300	300	300	
83	Dextran inj 40% 500 ml	NED	1	0	4	0	0	8	8	425.00	3,400.00	2	2	2	2	
84	Dextromethorphan tab 15 mg	ED	1000	47	125	34	11	51	40	250.00	10,000.00	10	10	10	10	
85	Dextrose inj 50% 50 ml	ED	1	1205	610	86	49	109	60	16.50	990.00	0	0	60	0	
86	Diazepam tab 2 mg	ED	500	1	0	3	0	4	4	50.34	201.36	1	1	1	1	
87	Diazepam tab 5 mg	ED	1000	1	1	3	0	4	4	120.00	480.00	1	1	1	1	
88	Diazepam inj 10 mg/2 ml	ED	1	300	250	350	200	400	200	4.28	856.00	50	50	50	50	
89	Diclofenac inj 75 mg/ml 3 ml	ED	1	176	0	50	0	50	50	3.21	160.50	0	50	0	0	
90	Diclofenac sodium tab 25 mg	ED	1000	41	47	40	19	59	40	120.00	4,800.00	10	10	10	10	
91	Dicloxacillin cap 250 mg	ED	500	79	76	81	14	94	80	530.00	42,400.00	20	20	20	20	
92	Dicloxacillin 60 ml dry 62.5 mg/5 ml	ED	1	375	288	355	132	532	400	20.00	8,000.00	100	100	100	100	
93	Diethylcarbamazepine tab 300 mg	ED	100	6	2	5	0	6	6	1,880.00	11,280.00	0	0	6	0	
94	Digoxin tab 0.25 mg	ED	1000	1	0	1	0	1	1	320.00	320.00	1	0	0	0	
95	Digoxin inj 500 mcg/2 ml	ED	1	10	20	0	20	20	0	30.00	0.00	0	0	0	0	
96	Dimenhydrinate tab 50 mg	ED	1000	70	61	49	14	54	40	175.00	7,000.00	10	10	10	10	
97	Dimenhydrinate inj 50 mg/ml	ED	1	340	453	834	28	1028	1000	4.00	4,000.00	250	250	250	250	
98	Diphtheria tetanus vaccine inj 0.5 ml	ED	1	250	140	236	5	285	280	26.00	7,280.00	70	70	70	70	
99	Diphtheria tetanus vaccine inj 5 ml	ED	1	245	255	290	10	330	320	115.00	36,800.00	80	80	80	80	
100	Domperidone tab 10 mg	ED	500	64	79	72	11	91	80	105.00	8,400.00	20	20	20	20	

ลำดับ	รายการ	ED/ NED	ขนาด บรรจุ	ปริมาณการใช้			จำนวน ยา	ประเภทยา				ปริมาณการใช้โดยยา			
				จำนวน ซอง	จำนวน กล่อง	จำนวน เม็ด		ใช้ใบ สั่ง	ใช้ใบ จ่าย	ราคา/หน่วย (บาท)	มูลค่าจ่าย (บาท)	1	2	3	4
101	Domperidone 30 ml sus 5 mg/5 ml	ED	1	355	520	1075	125	1125	1000	6.00	6,000.00	250	250	250	250
102	Dopamine inj 250 mg/10 ml	ED	1	80	0	60	0	80	80	35.00	2,800.00	20	20	20	20
103	Doxycycline cap 100 mg	ED	500	4	5	14	0	16	16	340.00	5,440.00	4	4	4	4
104	Enalapril tab 20 mg	ED	1000	100	102	80	13	113	100	420.00	42,000.00	25	25	25	25
105	Enalapril tab 5 mg	ED	1000	365	51	391	117	437	320	246.00	78,720.00	80	80	80	80
106	Enoxaparin sodium inj 60 mg/0.6 ml	ED	2	30	15	35	10	50	40	449.40	17,976.00	10	10	10	10
107	Ergotamine tab 1 mg	ED	10	70	30	25	15	75	60	25.00	1,500.00	15	15	15	15
108	Erythromycin 60 ml dry 125 mg/5 ml	ED	1	60	30	45	45	95	50	15.00	750.00	0	50	0	0
109	Ethinyl estradiol (r-den) tab 28's	ED	50	23	23	20	2	26	24	275.00	6,600.00	6	6	6	6
110	Ethyl alcohol 450 ml sol 70%	ED	1	379	355	304	86	406	320	27.82	8,902.40	80	80	80	80
111	Ethyl alcohol 60 ml sol 70%	ED	1	250	250	200	200	200	0	7.49	0.00	0	0	0	0
112	Etonogestrel implant imp 68 mg	ED	2	33	65	79	34	114	80	1,829.70	146,376.00	20	20	20	20
113	Favipirivir tab 200 mg	ED	50	0	40	50	0	40	40	666.00	26,640.00	10	10	10	10
114	Ferrous fumarate tab 200 mg	ED	1000	152	142	180	41	201	160	130.00	20,800.00	40	40	40	40
115	Ferrous fumarate 15 ml drop 45 mg/0.6 ml	ED	1	1642	910	1062	364	1564	1200	26.75	32,100.00	300	300	300	300
116	Fluconazole cap 200 mg	ED	50	8	31	14	11	19	8	190.00	1,520.00	2	2	2	2
117	Fluoxetine cap 20 mg	ED	100	90	83	130	20	140	120	64.20	7,704.00	30	30	30	30
118	Folic acid tab 5 mg	ED	1000	81	72	120	30	130	100	200.00	20,000.00	25	25	25	25
119	Formaldehyde 450 ml sol	ED	1	108	108	108	72	120	48	32.10	1,540.80	12	12	12	12
120	Furosemide tab 40 mg	ED	500	49	36	43	0	48	48	139.10	6,676.80	12	12	12	12

ลำดับ	รายการ	ED/ NED	ขนาด บรรจุ	ปริมาณการใช้			ขนาด บรรจุ	ประเภทการใช้				ปริมาณการใช้	ปริมาณการใช้ต่อราย	ปริมาณการใช้ต่อราย	ปริมาณการใช้ต่อราย	ปริมาณการใช้ต่อราย
				ปี 2564	ปี 2565	ปี 2566		ใช้ใน บาท	ใช้เงิน บาท	ใช้ยา บาท	ใช้ยา บาท					
121	Furosemide inj 20 mg/2 ml	ED	1	1500	1900	2150	950	2350	1400	4.80	6,720.00	350	350	350	350	
122	Gabapentin cap 100 mg	ED	100	0	15	90	217	217	0	149.80	0.00	0	0	0	0	
123	Gemfibrozil cap 300 mg	ED	100	409	616	877	485	965	480	80.00	38,400.00	120	120	120	120	
124	Gentamicin sulfate inj 80 mg/2 ml	ED	1	100	100	150	0	200	200	5.00	1,000.00	50	50	50	50	
125	Glipizide tab 5 mg	ED	500	1000	906	959	241	1041	800	60.99	48,792.00	200	200	200	200	
126	Griseofulvin 500 mg	ED	100	8	25	14	3	23	20	590.00	11,800.00	5	5	5	5	
127	Guafenesine 60 ml syr 100 mg/5 ml	ED	1	885	1825	3040	610	3410	2800	12.84	35,952.00	700	700	700	700	
128	Haloperidol tab 2 mg	ED	1000	3	5	6	1	9	8	440.00	3,520.00	2	2	2	2	
129	Haloperidol tab 5 mg	ED	1000	5	3	4	2	6	4	740.00	2,960.00	1	1	1	1	
130	Haloperidol inj 5 mg/ml	ED	1	50	0	100	0	100	100	9.72	972.00	50	0	50	0	
131	Hydralazine inj 20 mg	ED	1	75	25	45	20	60	40	241.82	9,672.80	10	10	10	10	
132	Hydralazine HCl tab 25 mg	ED	500	417	275	257	33	333	300	227.00	68,100.00	75	75	75	75	
133	Hydrochlorothiazide tab 25 mg	ED	500	136	115	92	35	135	100	90.00	9,000.00	25	25	25	25	
134	Hydrocortisone inj 100 mg/2 ml	ED	1	45	330	340	40	360	320	48.00	15,360.00	80	80	80	80	
135	Hydrocortisone+Zn oxide suppo.	ED	10	50	65	56	19	79	60	42.00	2,520.00	15	15	15	15	
136	Hydrogen peroxide 450 ml sol	ED	1	59	29	43	36	48	12	25.78	309.36	3	3	3	3	
137	Hydroxyzine tab 10 mg	ED	1000	23	24	17	4	24	20	139.10	2,782.00	5	5	5	5	
138	Hyoscin-n-butylbromide tab 10 mg	ED	500	73	74	74	20	80	60	490.00	29,400.00	15	15	15	15	
139	Hyoscin-n-butylbromide 30 ml syr 5 mg/5 ml	ED	1	165	180	355	130	380	250	13.00	3,250.00	150	0	100	0	
140	Hyoscin-n-butylbromide inj 20 mg/ml	ED	1	350	400	500	50	550	500	10.25	5,125.00	125	125	125	125	

ลำดับ	รายการ	ED/ NED	ขนาด บรรจุ	ปริมาณการใช้			ปริมาณ คงคลัง บนยา	ปริมาณการใช้					ปริมาณการจัดซื้อรายไตรมาส			
				ปีงบประมาณ 2567	ปีงบประมาณ 2565	ปีงบประมาณ 2566		1 ปี 2567	2 ปี 2567	3 ปี 2567	รวม/หน่วย (บาท)	มูลค่าเฉลี่ย (บาท)	1	2	3	4
141	Hypromellose 0.5% eye drop 10 ml	ED	1	0	0	0	0	400	400	21.00	8,400.00	100	100	100	100	
142	Ibuprofen tab 400 mg	ED	500	88	62	70	10	90	80	235.40	18,832.00	20	20	20	20	
143	Ibuprofen 60 ml sus 100 mg/5 ml	ED	1	65	5	55	50	50	0	13.91	0.00	0	0	0	0	
144	Influenza vaccine quadrivalent	ED	1	0	0	0	0	1200	1200	330.00	396,000.00	300	300	300	300	
145	Insulin 70/30 inj 100 iu/ml 3 ml	ED	1	5920	5056	4718	2031	5231	3200	69.55	222,560.00	800	800	800	800	
146	Insulin NPH inj 100iu/ml 10 ml	ED	1	35	30	37	12	44	32	63.50	2,032.00	8	8	8	8	
147	Insulin Regular inj 100 iu/ml	ED	1	20	24	22	8	28	20	85.00	1,700.00	5	5	5	5	
148	Ipratropium+fenterol mdi 200 doses	ED	1	420	325	261	74	354	280	112.35	31,458.00	70	70	70	70	
149	Ipratropium+fenterol 4 ml NB	ED	21	130	146	116	38	158	120	101.65	12,198.00	30	30	30	30	
150	Isosorbide dinitrate tab 5 mg SL	ED	100	8	7	4	2	10	8	60.99	487.92	2	2	2	2	
151	Isosorbide dinitrate tab 10 mg	ED	500	12	10	7	7	15	8	270.00	2,160.00	2	2	2	2	
152	Lactulose 100 ml syr 66.7%	ED	1	168	252	588	100	700	600	43.80	26,280.00	150	150	150	150	
153	Lamivudine 60 ml syr 10 ml/ml	ED	1	3	12	3	0	4	4	54.00	216.00	1	1	1	1	
154	Lidocaine HCl inj 2 % 20 ml	ED	1	606	509	704	86	786	700	20.33	14,231.00	175	175	175	175	
155	Lidocaine HCl viscous 2 % 100 ml	ED	1	0	0	0	0	8	8	250.00	2,000.00	2	2	2	2	
156	Loratadine tab 10 mg	ED	100	410	435	399	196	436	240	35.00	8,400.00	60	60	60	60	
157	Lorazepam tab 1 mg	ED	1000	27	29	32	9	39	30	290.00	8,700.00	15	0	15	0	
158	Losartan tab 50 mg	ED	300	552	498	538	166	646	480	214.00	102,720.00	120	120	120	120	
159	Magnesium hydroxide sus 240 ml	ED	1	693	748	577	160	640	480	21.40	10,272.00	120	120	120	120	
160	Magnesium sulphate inj 50 % 2 ml	ED	1	0	350	300	100	300	200	9.00	1,800.00	50	50	50	50	

ลำดับ	รายการ	ED/ NED	ปริมาณ บรรจุ	ปริมาณการใช้			จำนวน บรรจุ	ใช้ไป	จัดซื้อไป	ปริมาณการใช้		จำนวน ใช้ไป	จัดซื้อไป	ราคา/หน่วย (บาท)	มูลค่าจัดซื้อไป (บาท)	จำนวน ใช้ไป	จัดซื้อไป	จำนวน ใช้ไป	จัดซื้อไป
				เดือนที่ 3 ปี	เดือนที่ 3 ปี	เดือนที่ 3 ปี				เดือนที่ 3 ปี									
161	Medroxyprogesterone inj 150 mg/3ml	ED	1	2564	2565	2566	1550	1670	1670	100	1860	1760	9.80	17,248.00	440	440	440	440	
162	Mefloquine tab 250 mg	ED	100	0	0	0	0	0	0	1	1	2,400.00	2,400.00	1	0	0	0	0	
163	Metformin tab 500 mg	ED	500	1902	1797	1662	420	2020	1600	101.65	162,840.00	162,840.00	21,000.00	400	400	400	400	400	
164	Methimazole 5 mg	ED	500	0	0	53	3	63	60	350.00	21,000.00	21,000.00	695.50	15	15	15	15	15	
165	Methyldopa tab 250 mg	ED	500	1	0	1	0	1	1	695.50	695.50	695.50	695.50	1	0	0	0	0	
166	Methylergometrine inj 0.2mg/ml	ED	0	50	100	0	0	100	100	8.00	800.00	800.00	800.00	50	0	50	50	0	
167	Methylsalicylate cream 25 gm	ED	1	7870	7360	7390	3010	7810	4800	12.00	57,600.00	1200	1200	1200	1200	1200	1200	1200	
168	Metoclopramide tab 10 mg	ED	1000	6	2	1	1	2	1	185.00	185.00	185.00	185.00	0	1	0	0	0	
169	Metoclopramide inj 10 mg/2 ml	ED	1	700	600	750	250	850	600	5.35	3,210.00	150	150	150	150	150	150	150	
170	Metoprolol tartrate tab 100 mg	ED	500	35	30	36	14	42	28	350.00	9,800.00	7	7	7	7	7	7	7	
171	Metronidazole tab 200 mg	ED	1000	1	4	4	1	5	4	249.31	997.24	0	2	0	0	0	0	2	
172	Metronidazole inj 500 mg/100 ml	ED	1	140	310	500	120	580	460	16.00	7,360.00	115	115	115	115	115	115	115	
173	Misoprostol tab 200 mcg	NED	140	2	0	0	0	1	1	1,231.57	1,231.57	1	0	0	0	0	0	0	
174	Molnupiravir cap 200 mg	ED	40	0	120	0	0	120	120	470.80	56,496.00	30	30	30	30	30	30	30	
175	Morphine sulfate inj 10 mg/ml	ED	1	250	150	200	0	300	300	6.50	1,950.00	75	75	75	75	75	75	75	
176	Morphine sulfate tab 1R 10 mg	ED	100	0	1	0	0	1	1	130.00	130.00	0	0	0	0	0	0	0	
177	Morphine sulfate cap SR 20 mg	ED	30	0	0	0	0	1	1	150.00	150.00	1	0	0	0	0	0	0	
178	Naloxone inj 0.4 mg/ml	ED	1	5	10	10	0	10	10	203.00	2,030.00	0	0	0	0	0	0	10	
179	Naproxen tab 250 mg	ED	250	135	153	70	27	127	100	256.80	25,680.00	25	25	25	25	25	25	25	
180	Nevirapine susp 10 mg/ml 60 ml	ED	1	0	3	3	0	4	4	65.00	260.00	1	1	1	1	1	1	1	

ลำดับ	รายการ	ED/ NED	ขนาดบรรจุ	ปริมาณการใช้			จำนวน	ใช้ใบ	จัดซื้อใบ	ราคา/หน่วย	มูลค่าจัดซื้อ (บาท)	ปริมาณการจัดซื้อรายไตรมาส			
				ก่อนสิ้น 3 ปี	งบกลาง	งบดำเนินงาน						1	2	3	4
181	Nicardipine HCl inj 10 mg/10ml	ED	1	80	50	90	40	100	60	57.20	3,432.00	15	15	15	15
182	Nitroglycerine inj 50 mg/10 ml	ED	1	35	25	25	10	30	20	140.00	2,800.00	0	20	0	0
183	Norepinephrine bitartrate inj 4 mg/4ml	ED	1	80	120	130	50	150	100	62.06	6,206.00	25	25	25	25
184	Norethisterone tab 5 mg	ED	100	5	2	6	4	6	2	180.00	360.00	0	2	0	0
185	Norfloxacin tab 400 mg	ED	100	45	25	40	15	47	32	119.84	3,834.88	8	8	8	8
186	Nss Irrigation sol 1000 ml	ED	1	3234	3021	4063	497	4497	4000	27.00	108,000.00	1000	1000	1000	1000
187	Obimin tab	ED	500	198	120	128	30	150	120	379.85	45,582.00	30	30	30	30
188	Ofloxacin tab 200 mg	ED	100	14	16	18	2	22	20	80.25	1,605.00	5	5	5	5
189	Olive oil 450 ml	ED	1	4	6	7	2	10	8	128.40	1,027.20	2	2	2	2
190	Omeprazole cap 20 mg	ED	100	1060	1924	1494	329	1529	1200	55.00	66,000.00	300	300	300	300
191	Omeprazole inj 40 mg	ED	1	2213	1252	1640	504	1904	1400	16.00	22,400.00	350	350	350	350
192	Ors orange 5.5 gm pwd	ED	100	336	724	456	162	522	360	165.00	59,400.00	90	90	90	90
193	Osetamivir cap 75 mg	ED	250	2	6	32	0	40	40	6,250.00	250,000.00	10	10	10	10
194	Oxytetracycline 3.5 gm oint 1%	NED	144	3	2	4	1	5	4	2,182.80	8,731.20	1	1	1	1
195	Oxytocin inj 10 iu/ml	ED	1	550	450	400	50	450	400	11.60	4,640.00	100	100	100	100
196	Paracetamol tab 325 mg	ED	1000	10	12	13	0	16	16	150.00	2,400.00	4	4	4	4
197	Paracetamol tab 500 mg	ED	500	495	568	454	476	576	100	165.00	16,500.00	0	100	0	0
198	Paracetamol 60 ml syr 120 mg/5 ml	ED	1	3455	3960	5180	1380	5780	4400	8.00	35,200.00	1100	1100	1100	1100
199	Penicillin G sodium inj 5 mu	ED	1	5	105	610	0	600	600	21.40	12,840.00	150	150	150	150
200	Pethidine HCl inj 50 mg/ml	ED	1	0	30	0	0	20	20	6.50	130.00	0	20	0	0

ลำดับ	รายการ	ED/ NED	บรรจุ บรรจุ	ปริมาณการใช้			ปริมาณ คงเหลือ	ปริมาณ ใช้ไป	ประเภทการใช้				ประเภทการสั่งซื้อรายไตรมาส			
				จำนวน ใช้	จำนวน คงเหลือ	จำนวน ใช้ไป			ปริมาณ ใช้ไป	ราคา รวม	มูลค่า สั่งซื้อ	จำนวน ใช้	จำนวน คงเหลือ	จำนวน ใช้ไป	จำนวน สั่งซื้อ	จำนวน ใช้
201	Phenobarbital tab 60 mg	ED	1000	6	11	10	2	14	12	178.69	2,144.28	3	3	3	3	
202	Phenytoin inj 250 mg/5 ml	ED	1	140	100	260	80	280	200	117.95	23,590.00	50	50	50	50	
203	Phenytoin cap CR 100 mg	ED	100	352	390	494	10	570	560	329.56	184,553.60	140	140	140	140	
204	Phenytoin tab 50 mg	ED	250	25	15	27	3	31	28	647.35	18,125.80	7	7	7	7	
205	Phytomenadione (k1) inj 1 mg/0.5 ml	ED	1	270	230	300	60	360	300	10.00	3,000.00	100	0	200	0	
206	Phytomenadione (k1) inj 10 mg/1 ml	ED	1	60	80	90	30	110	80	13.00	1,040.00	20	20	20	20	
207	Pioglitazone tab 30 mg	ED	500	128	137	146	49	169	120	340.00	40,800.00	30	30	30	30	
208	Polymyxin+neomycin eye drop 5 ml	ED	1	728	526	926	216	1016	800	17.56	14,048.00	200	200	200	200	
209	Potassium chloride 20 meq inj 1.5 gm/10 ml	ED	1	150	150	100	150	200	50	8.00	400.00	0	50	0	0	
210	Potassium chloride 60 ml 20 meq/15 ml	ED	1	550	600	500	50	650	600	24.61	14,766.00	150	150	150	150	
211	Povidone iodine 450 ml sol 10%	ED	1	117	117	146	38	158	120	82.00	9,840.00	30	30	30	30	
212	Povidone iodine 30 ml sol 10 %	ED	1	456	459	493	228	548	320	15.00	4,800.00	80	80	80	80	
213	Prazosin tab 1 mg	ED	500	102	93	89	15	115	100	121.98	12,198.00	25	25	25	25	
214	Prednisolone tab 5 mg	ED	500	17	21	24	11	27	16	175.58	2,809.28	4	4	4	4	
215	Primaquine tab 15 mg	ED	250	0	1	0	0	1	1	175.00	175.00	1	0	0	0	
216	Progesterone 100 mg	ED	30	0	20	50	20	60	40	306.02	12,240.80	10	10	10	10	
217	Propranolol tab 10 mg	ED	500	32	22	42	8	48	40	123.00	4,920.00	10	10	10	10	
218	Propylthiouracil tab 50 mg	ED	500	75	78	52	30	70	40	230.00	9,200.00	10	10	10	10	
219	Quinine sulphate tab 300 mg	ED	1000	1	0	0	0	1	1	1,605.00	1,605.00	1	0	0	0	
220	Rabies immunoglobulin(eric) inj 1000 u/5ml	ED	1	190	210	200	40	240	200	586.00	117,200.00	0	100	0	100	

ลำดับ	รายการ	ED/ NED	ขนาด บรรจุ	ปริมาณการใช้			ปริมาณ คงเหลือ ยกมา	ปริมาณการ					ปริมาณการคลังยาตามไตรมาส					
				ใช้				ใช้ไป	คงเหลือ	ราคา/หน่วย (บาท)	มูลค่าคงเหลือ 2567 (บาท)	1	2	3	4			
				เดือน	ปี	รวม												
				2564	2565	2566	ปี 2567	ปี 2567										
221	Rabies vaccine (PCEC) inj 1 ml	ED	1	300	550	660	300	700	400	260.00	104,000.00	100	100	100	100			
222	Remdesivir inj. 100 mg	ED	1	0	100	20	0	40	40	230.00	9,200.00	20	0	20	20	0		
223	Ringer lactate 1000 ml inj	NED	1	320	510	803	187	987	800	38.50	30,800.00	200	200	200	200			
224	Roxithromycin tab 150 mg	ED	100	10	13	32	5	37	32	120.00	3,840.00	8	8	8	8			
225	Salbutamol mdi 100 mcg	ED	1	130	180	186	34	214	180	34.24	6,163.20	45	45	45	45			
226	Salbutamol 60 ml syr 2 mg/5 ml	ED	1	20	130	50	50	150	100	10.00	1,000.00	0	100	0	0	0		
227	Salbutamol sol 0.1% 2.5 ml/NB	ED	21	17	57	121	19	139	120	107.00	12,840.00	30	30	30	30			
228	Salmeterol+fluticasone mdi (25:125mcg.)	ED	1	1091	905	892	227	1027	800	299.60	239,680.00	200	200	200	200			
229	Silversulfadiazine 500 gm cream	ED	1	4	8	14	6	18	12	300.00	3,600.00	3	3	3	3			
230	Simethicone tab 80 mg	ED	500	129	120	77	37	137	100	160.50	16,050.00	25	25	25	25			
231	Simethicone 15 ml drop 40 mg/0.6 ml	ED	1	60	108	168	52	192	140	15.00	2,100.00	35	35	35	35			
232	Simvastatin tab 20 mg	ED	100	7090	6430	6632	1038	7438	6400	48.15	308,160.00	1600	1600	1600	1600			
233	Sodium bicarbonate tab 300 mg	ED	1000	61	53	43	45	65	20	77.04	1,540.80	0	0	0	0	20		
234	Sodium bicarbonate 50 ml inj 7.5%	ED	1	90	50	50	100	100	0	30.00	0.00	0	0	0	0	0		
235	Sodium chloride enema 15% 100 ml	NED	1	160	180	240	120	280	160	21.40	3,424.00	40	40	40	40			
236	Spironolactone tab 25 mg	ED	500	7	12	19	4	24	20	395.00	7,900.00	5	5	5	5			
237	Streptokinase inj 1.5 mu	ED	1	3	2	1	0	2	2	5,400.00	10,800.00	1	0	1	0			
238	Terbutaline sulphate inj 0.5 mg/ml	ED	1	250	0	50	50	150	100	8.56	856.00	0	50	0	0	50		
239	Tetracaine HCl eye 0.5% 15 ml	ED	1	10	10	12	5	13	8	74.90	599.20	2	2	2	2			
240	Tetanus antioxin inj 1500iu/0.5 ml	ED	1	0	0	0	0	0	0	14.18	0.00	0	0	0	0	0		

ลำดับ	รายการ	ED/ NED	ขนาด บรรจุ	ปริมาณการใช้			งบกลาง บาท	ปริมาณ ใช้ไป	ปริมาณการ				ปริมาณการตัดจ่ายโดยวัสดุ				
				ย้อนหลัง 3 ปี					งบกลาง	ปี 2567	ตัดจ่ายใน ปี 2567	ราคาขงหน่วย (บาท)	มูลค่าตัดจ่าย ปี 2567 (บาท)	1	2	3	4
				2564	2565	2566											
241	Theophylline CR tab 200 mg	ED	100	305	256	289	98	338	240	180.00	43,200.00	60	60	60	60		
242	Thiamine inj 100 mg/ml	ED	1	130	60	310	0	400	400	2.14	856.00	100	100	100	100		
243	Thyroxine sodium tab 100 mcg	ED	500	9	13	18	5	20	15	155.00	2,325.00	4	4	4	3		
244	Tolperisone HCl tab 50 mg	NED	1000	71	69	44	18	78	60	330.00	19,800.00	15	15	15	15		
245	Tramadol HCl cap 50 mg	ED	100	197	153	41	9	169	160	176.55	28,248.00	40	40	40	40		
246	Tramadol HCl inj 100 mg/2 ml	ED	1	750	600	700	150	750	600	6.50	3,900.00	150	150	150	150		
247	Triamcinolone inj 10 mg/ml	ED	1	50	0	50	0	55	55	13.40	737.00	14	14	14	13		
248	Triamcinolone 5 gm cream 0.02%	ED	1	360	254	352	106	386	280	7.00	1,960.00	70	70	70	70		
249	Triamcinolone 5 gm cream 0.1%	ED	1	1554	1520	1160	620	1620	1000	8.00	8,000.00	250	250	250	250		
250	Triamcinolone 1 gm oral paste 0.1%	ED	1	650	675	550	205	705	500	2.60	1,300.00	125	125	125	125		
251	Trihexyphenidyl tab 2 mg	ED	500	21	17	26	10	30	20	104.81	2,096.20	5	5	5	5		
252	Tropicamide eye drop 1% 15 ml	ED	1	0	0	0	0	1	1	234.33	234.33	1	0	0	0		
253	Urea cream 10% 35 gm	ED	1	666	462	914	262	1062	800	30.00	24,000.00	200	200	200	200		
254	Vitamin b complex tab	ED	1000	362	268	212	48	348	300	278.20	83,460.00	75	75	75	75		
255	Vitamin b complex inj 1 ml	ED	1	100	100	0	0	100	100	4.20	420.00	0	100	0	0		
256	Vitamin b6 (pyridoxine) tab 50 mg	ED	1000	4	3	3	0	4	4	250.00	1,000.00	1	1	1	1		
257	Vitamin c tab 100 mg	ED	1000	15	28	18	7	27	20	155.00	3,100.00	5	5	5	5		
258	Warfarin sodium tab 3 mg	ED	100	66	48	70	19	79	60	195.00	11,700.00	15	15	15	15		
259	Warfarin sodium tab 5 mg	ED	100	44	32	32	19	39	20	225.00	4,500.00	5	5	5	5		
260	Water for injection 10 ml inj	ED	1	4300	7150	10860	2800	12000	9200	2.40	22,080.00	2300	2300	2300	2300		

ลำดับ	รายการ	ED/ NED	ขนาด บรรจุ	ปริมาณการใช้			ปีงบประมาณ	ปีงบประมาณ				ปีงบประมาณจัดซื้อรวมโครงการ				
				ปีงบประมาณ ปี 2567	ปีงบประมาณ ปี 2567	ปีงบประมาณ ปี 2567		ปีงบประมาณ ปี 2567	ปีงบประมาณ ปี 2567	ปีงบประมาณ ปี 2567	ปีงบประมาณ ปี 2567	ปีงบประมาณ ปี 2567	ปีงบประมาณ ปี 2567	ปีงบประมาณ ปี 2567	ปีงบประมาณ ปี 2567	ปีงบประมาณ ปี 2567
261	Water for injection 1000 ml inj	ED	1	0	70	58	70	70	0	27.00	0.00	1	0	0	0	0
262	Water for irrigation 1000 ml sol	ED	1	376	395	436	48	528	480	260.00	124,800.00	120	120	120	120	120
263	Zidovudine 60 ml syr 10 mg/ml	ED	1	3	3	5	0	8	8	50.00	400.00	2	2	2	2	2
264	Zinc oxide paste 7.5% 5 gm.	ED	1	24	24	84	48	93	45	16.00	720.00	0	45	0	0	0
265	นมผงชั้นแรกปลอด	ED	100	190	201	82	11	91	80	66.50	5,320.00	20	20	20	20	20
266	ครีมบัวบก 20 กรัม	ED	1	14	41	24	6	46	40	56.71	2,268.40	10	10	10	10	10
267	ครีมพญายอ 5 กรัม	ED	1	126	117	170	20	180	160	42.80	6,848.00	40	40	40	40	40
268	ครีมไวท์ 30 กรัม	ED	1	1704	977	2563	127	3327	3200	35.00	112,000.00	800	800	800	800	800
269	เจลล้างหน้าทางช่อง 30 กรัม	ED	1	129	109	146	44	164	120	35.31	4,237.20	30	30	30	30	30
270	ยาแก้ปวดปลายประสาท	ED	100	148	89	147	36	176	140	90.00	12,600.00	35	35	35	35	35
271	น้ำดื่มในตู้เย็นชนิดรับประทาน 5 ลิตร.	ED	100	0	0	60	20	100	80	130.00	10,400.00	20	20	20	20	20
272	เพชรสังฆาตปลอดเชื้อ	ED	100	50	26	44	15	55	40	95.00	3,800.00	10	10	10	10	10
273	เบมยอกลดกรดปลอด	ED	100	0	2	7	5	9	4	85.75	343.00	0	4	0	0	0
274	ประคบ ไพลปลอดเชื้อ	ED	100	0	0	1	1	2	1	99.75	99.75	1	0	0	0	0
275	ฟ้าทะลายโจรปลอดเชื้อ	ED	100	536	373	119	32	532	500	71.25	35,625.00	125	125	125	125	125
276	มะขามแขกเม็ด	ED	100	197	196	180	37	197	160	57.00	9,120.00	40	40	40	40	40
277	มะขามป้อมใบเขียวขนาด 60 มม.	ED	1	4330	3665	4480	2275	5075	2800	9.50	26,600.00	700	700	700	700	700
278	มะระขี้นกปลอดเชื้อ	ED	100	618	366	250	90	490	400	95.00	38,000.00	100	100	100	100	100
279	ยาแก้ปวดปลายประสาท	ED	100	0	0	0	0	100	100	80.00	8,000.00	25	25	25	25	25
280	ยาฉีดแกดูลิซ	ED	100	0	0	0	0	200	200	85.00	17,000.00	50	50	50	50	50

ลำดับ	รายการ	ED/ NED	ขนาด บรรจุ	ปริมาณการใช้			ปริมาณ คงคลัง	ปริมาณการ				ปริมาณการก่อสร้างโดยรอบ			
				ก่อนหลัง 3 ปี	ปี 2564	ปี 2565		ปี 2566	ใช้ใน	จัดซื้อใน	ราคา/หน่วย (บาท)	มูลค่าจัดซื้อปี 2567 (บาท)	1	2	3
281	ยารักษาโรค 2 กรัม x 10 เม	ED	10	138	97	146	21	161	140	33.25	4,655.00	35	35	35	35
282	ยาขงหญิงลดอาการ x 10 เม	ED	1	227	135	174	41	201	160	33.25	5,320.00	40	40	40	40
283	ยารักษาโรคระบบประสาท	ED	100	24	5	24	6	26	20	80.75	1,615.00	5	5	5	5
284	ยารักษาโรคระบบประสาท	ED	100	67	37	59	22	62	40	80.75	3,230.00	10	10	10	10
285	ยารักษาโรคเบาหวาน 120 ซีซี	ED	1	239	119	289	41	321	280	20.90	5,852.00	70	70	70	70
286	ยาปฏิชีวนะ 100 แคปซูล	ED	100	0	6	17	6	22	16	99.00	1,584.00	4	4	4	4
287	ยาปฏิชีวนะ 100 แคปซูล	ED	100	11	4	5	3	15	12	80.75	969.00	3	3	3	3
288	ยาแก้ปวด 100 แคปซูล	ED	30	6	0	0	0	6	6	52.25	313.50	6	0	0	0
289	ยาแก้ปวด 200 มก.	ED	20	68	72	106	24	124	100	228.00	22,800.00	25	25	25	25
290	ยาแก้ปวด 100 มก.	ED	100	51	48	67	14	74	60	47.54	2,852.40	15	15	15	15
291	ยาแก้ปวด 50 มก.	ED	20	230	537	260	103	503	400	88.81	35,524.00	100	100	100	100
292	ยาแก้ปวด 100 มก.	ED	100	23	30	20	11	23	12	82.39	988.68	3	3	3	3
293	ยาแก้ปวด 100 มก.	ED	60	0	48	65	22	82	60	210.00	12,670.00	15	15	15	15
294	ยาแก้ปวด 100 มก.	ED	100	92	49	185	38	238	200	90.00	18,000.00	50	50	50	50
295	ยาแก้ปวด 100 มก.	ED	100	18	1	10	2	18	16	76.00	1,216.00	4	4	4	4

**สรุปแผนการจัดซื้อเวชภัณฑ์มีใบยา ประเภท วัสดุวิทยาศาสตร์
หน่วยงาน ห้องปฏิบัติการโรงพยาบาลหนองใหญ่ จังหวัด ชลบุรี รหัสหน่วยงาน ๕ หลัก ๑๐๘๑๘
ประจำปีงบประมาณ ๒๕๖๗**

งวดการจัดซื้อ		เวชภัณฑ์มีใบยาประเภท วัสดุวิทยาศาสตร์	
		จำนวนรายการ	บาท
ไตรมาสที่ ๑ (ต.ค.-ธ.ค.)	แผน จัดซื้อจริง	๖๙ รายการ	๘๗๗,๕๐๐
ไตรมาสที่ ๒ (ม.ค.-มี.ค.)	แผน จัดซื้อจริง	๕๗ รายการ	๘๒๑,๖๐๐
ไตรมาสที่ ๓ (เม.ย.-มิ.ย.)	แผน จัดซื้อจริง	๖๓ รายการ	๘๗๔,๐๐๐
ไตรมาสที่ ๔ (ก.ค.-ก.ย.)	แผน จัดซื้อจริง	๕๗ รายการ	๘๒๓,๑๐๐
รวมทั้งสิ้น	แผน	๒๕๖ รายการ	๓,๕๙๖,๒๐๐
	จัดซื้อจริง		